

# LKjIP

## LAPORAN KINERJA INSTANSI PEMERINTAHAN TAHUN ANGGARAN 2019



PEMERINTAH KABUPATEN GRESIK  
DINAS KOMUNIKASI DAN INFORMATIKA  
Jl.Dr.Wahidin Sudirohusodo No.60 Telp.0313975454  
TAHUN 2020

## KATA PENGANTAR

Puji syukur kehadirat Allah SWT atas limpahan rahmat, taufik dan hidayah-Nya sehingga penyusunan Laporan Akuntabilitas Kinerja Instansi Dinas Komunikasi dan Informatika Kabupaten Gresik Tahun 2019 dapat terselesaikan sesuai dengan Peraturan Menteri Negara Pendayagunaan Aparatur Negara dan Reformasi Birokrasi Nomor 53 Tahun 2014 tentang Petunjuk Teknis Perjanjian Kinerja, Pelaporan Kinerja dan Tata Cara Reviu atas Laporan Kinerja Instansi Pemerintah.

Laporan Akuntabilitas Kinerja Dinas Komunikasi dan Informatika Kabupaten Gresik Tahun 2019 disusun sebagai wujud pertanggung jawaban penyelenggaraan pemerintahan dalam mencapai tujuan dan sasaran Dinas Komunikasi dan Informatika Kabupaten Gresik sebagaimana tercantum dalam Rencana Strategis Dinas Komunikasi dan Informatika Kabupaten Gresik Tahun 2016 – 2021.

Dengan tersusunnya Laporan Akuntabilitas Kinerja Dinas Komunikasi dan Informatika Kabupaten Gresik Tahun 2019 ini, kami menyampaikan terima kasih dan penghargaan yang setinggi-tingginya kepada seluruh pegawai di lingkungan Dinas Komunikasi dan Informatika Kabupaten Gresik dan semua pihak baik yang secara langsung maupun tidak langsung telah membantu hingga tersusunnya laporan ini.

Akhirnya semoga dapat bermanfaat bagi kita semua, Aamiin.

Gresik, 25 Februari 2020

**KEPALA DINAS KOMUNIKASI DAN INFORMATIKA  
KABUPATEN GRESIK**

**TTD**

**BUDI RAHARJO, SH**

Pembina Tingkat I

NIP. 19680921 198809 1 001

## DAFTAR ISI

|   |            |
|---|------------|
| <b>Kata Pengantar</b> .....   | <b>i</b>   |
| <b>Daftar Isi</b> .....   | <b>ii</b>  |
| <b>Daftar Tabel</b> .....   | <b>iii</b> |
| <b>BAB I PENDAHULUAN</b>  |            |
| 1. Latar Belakang .....   | 1          |
| 2. Maksud Dan Tujuan .....  | 2          |
| 3. Dasar Hukum .....  | 3          |
| 4. Gambaran Umum Dinas Komunikasi dan Informatika<br>Kabupaten Gresik .....   | 4          |
| 5. Sistematika Penyusunan .....   | 9          |
| 6. Isu Strategis .....  | 11         |
| <b>BAB II PERENCANAAN KINERJA</b> .....                                       | <b>12</b>  |
| <b>BAB III AKUNTABILITAS KINERJA</b>  |            |
| 1. Capaian Kinerja Dinas Komunikasi dan Informatika<br>Kabupaten Gresik ..... | 17         |
| 2. Evaluasi Dan Analisis Capaian Kinerja .....                                | 19         |
| 3. Realisasi Keuangan .....   | 28         |
| <b>BAB IV PENUTUP</b> .....   | <b>31</b>  |
| <b>A. KESIMPULAN</b> .....  | <b>31</b>  |
| <b>B. UPAYA</b> .....   | <b>34</b>  |

## LAMPIRAN

**DAFTAR TABEL**

|           |   |    |
|-----------|---|----|
| Tabel 1.1 | Jumlah Pegawai Dinas Komunikasi dan Informatika Kab. Gresik                             | 07 |
| Tabel 2.1 | Penetapan Kinerja Dinas Komunikasi dan Informatika Kabupaten Gresik Tahun 2019          | 14 |
| Tabel 3.1 | Pengukuran Capaian Kinerja Sasaran/ Utama Tahun 2019                                    | 18 |
| Tabel 3.2 | Perbandingan Realisasi Kinerja Tahun 2018 dengan Tahun 2019 Sasaran Strategis 1         | 20 |
| Tabel 3.3 | Perbandingan Realisasi Kinerja Tahun 2019 s/d Akhir Periode Renstra Sasaran Strategis 1 | 21 |
| Tabel 3.4 | Perbandingan Realisasi Kinerja Tahun 2018 dengan Tahun 2019 Sasaran Strategis 2         | 22 |
| Tabel 3.5 | Perbandingan Realisasi Kinerja Tahun 2019 s/d Akhir Periode Renstra Sasaran Strategis 2 | 23 |
| Tabel 3.6 | Perbandingan Realisasi Kinerja Tahun 2018 dengan Tahun 2019 Sasaran Strategis 3         | 24 |
| Tabel 3.7 | Perbandingan Realisasi Kinerja Tahun 2019 s/d Akhir Periode Renstra Sasaran Strategis 3 | 25 |
| Tabel 4.1 | Pengukuran Kinerja Anggaran Tahun 2019  | 35 |

# BAB I

## PENDAHULUAN

### 1. LATAR BELAKANG

Dalam perspektif yang luas Laporan Kinerja Instansi Pemerintah merupakan perwujudan pertanggungjawaban pemerintah dalam pengelolaan sumber daya dan pelaksanaan kebijakan dalam pencapaian tujuan yang telah ditetapkan untuk mewujudkan penyelenggaraan pemerintahan yang baik (good governance). Dalam System Akuntabilitas Kinerja Instansi Pemerintah, para pejabat dan pegawai yang berwenang tidak saja bertanggung jawab terhadap undang-undang yang berlaku tetapi juga bertanggung jawab pada peningkatan kompetensi professional dan daya saing melalui berbagai pengembangan kebijakan dan program secara efisien dan efektif atas sumber daya dalam rangka peningkatan kualitas pelayanan kepada masyarakat.

Oleh karena itu, dalam pengembangn Sistem Akuntabilitas Kinerja Instansi Pemerintah diperlukan suatu perubahan focus/orientasi manajemen instansi pemerintah yang semula lebih berfokus pada kegiatan yang terkait dengan keluaran (output) menjadi kegiatan-kegiatan yang lebih dihubungkan dengan hasil (outcome) yang diperoleh. Akuntabilitas kinerja dimaksud harus dapat menunjukkan tingkat pencapaian sasaran dan pelaksanaan kegiatan yang telah ditetapkan. Dan juga harus menyajikan penjelasan tentang deviasi antara yang telah ditetapkan dengan realisasi kegiatan yang dicapai.

Untuk itu, Dinas Komunikasi dan Informatika Kabupaten Gresik selaku unsur Perangkat Daerah dituntut selalu melakukan pembenahan kinerja sehingga mampu meningkatkan peran serta fungsi sebagai sub system dari system Pemerintahan Daerah yang berupayan memenuhi aspirasi masyarakat. Penyusunan Laporan Akuntabilitas Kinerja Instansi Pemerintah Dinas Komunikasi dan Informatika Kabupaten Gresik Tahun 2019 ini sesuai dengan program/kegiatan yang tertuang dalam Rencana Kerja Tahun 2019, sehingga LAKIP merupakan sarana pengukuran dan evaluasi kinerja Dinas Komunikasi dan Informatika dalam rangka meningkatkan kinerja pelayanan bidang Komunikasi dan Informatika kepada masyarakat.

## 2. MAKSUD DAN TUJUAN

Laporan Akuntabilitas Kinerja Instansi Pemerintah Dinas Komunikasi dan Informatika Kabupaten Gresik Tahun 2019 ini merupakan Laporan Pelaksanaan Kinerja tahun kedua dari Rencana Strategis (Renstra) Dinas Komunikasi dan Informatika Kabupaten Gresik Periode Tahun 2016-2021. Maksud disusunnya Laporan Akuntabilitas Kinerja Instansi Pemerintah Dinas Komunikasi dan Informatika Kabupaten Gresik Tahun 2019 adalah untuk memberikan gambaran kinerja penyelenggaraan pemerintahan yang jelas, transparan, dapat dipertanggungjawabkan, sebagai wujud pertanggungjawaban keberhasilan/kegagalan pencapaian target sasaran dalam kurun waktu Tahun 2019 serta sebagai wujud akuntabilitas kinerja yang dicerminkan dari hasil pencapaian kinerja berdasarkan tujuan dan sasaran yang telah ditetapkan yaitu mewujudkan penyelenggaraan e-Government yang menjamin keterbukaan informasi.

Sedangkan tujuan penyusunan Laporan Akuntabilitas Kinerja Instansi Pemerintah Dinas Komunikasi dan Informatika Kabupaten Gresik Tahun 2019 adalah sebagai berikut :

1. Sebagai salah satu sarana yang merupakan perwujudan kewajiban instansi pemerintah untuk mempertanggungjawabkan keberhasilan atau kegagalan pelaksanaan Visi dan Misi Dinas Komunikasi dan Informatika Kabupaten Gresik
2. Memberikan gambaran/ informasi yang jelas/transparan dan dapat dipertanggungjawabkan mengenai perencanaan, pengukuran, pelaporan dan kinerja Dinas Komunikasi dan Informatika Kabupaten Gresik selama Tahun Anggaran 2019;
3. Sebagai bahan evaluasi terhadap kinerja Dinas Komunikasi dan Informatika Kabupaten Gresik dan hasil evaluasi yang berupa kritik/saran diharapkan menjadi bahan acuan untuk perbaikan dan peningkatan kinerja Dinas Komunikasi dan Informatika Kabupaten Gresik di tahun selanjutnya;

### 3. DASAR HUKUM

Dasar hukum Penyusunan Laporan Akuntabilitas Kinerja Instansi Pemerintah adalah :

1. Undang-undang Nomor 17 Tahun 2003 tentang Keuangan Negara yang mengisyaratkan pentingnya Akuntabilitas dalam Perencanaan anggaran dan pertanggungjawaban anggaran.
2. Peraturan Pemerintah Nomor 8 Tahun 2006 tentang Pelaporan Keuangan dan Kinerja Instansi Pemerintah(Lembaran Negara Republik Indonesia Tahun 2006 Nomor 25, Tambahan Lembaran Negara Republik Indonesia Nomor 4614);
3. Peraturan Pemerintah Nomor 39 Tahun 2006 tentang Tata Cara Pengendalian dan Evaluasi Pelaksanaan Rencana Pembangunan (Lembaran Negara Republik Indonesia Tahun 2006 Nomor 96, Tambahan Lembaran Negara Republik Indonesia Nomor 4663);
4. Peraturan Pemerintah Nomor 40 Tahun 2006 tentang Tata Cara Penyusunan Rencana Pembangunan Nasional (Lembaran Negara Republik Indonesia Tahun 2006 Nomor Tambahan Lembaran Negara Republik Indonesia Nomor 4664);
5. Peraturan Pemerintah Nomor 8 tahun 2008 tentang Tahapan Tata Cara, Penyusunan, Pengendalian Dan Evaluasi Pelaksanaan Rencana Pembangunan Daerah. (Lembaran Negara Republik Indonesia Tahun 2008 Nomor 108, Tambahan Lembaran Negara Republik Indonesia Nomor 4689);
6. Peraturan Presiden Republik Indonesia Nomor 29 Tahun 2014 tentang Sistem Akuntabilitas Kinerja Instansi Pemerintah;
7. Keputusan Kepala Lembaga Administrasi Negara (LAN) Nomor 239/IX/6/8/2008 tentang perbaikan Pedoman Penyusunan Akuntabilitas Kinerja Instansi Pemerintahan (LAKIP);
8. Peraturan Menteri Negara Pendayagunaan Aparatur Negara Nomor 09/M.PAN/05/2007 tentang Pedoman Penyusunan Indikator Kinerja Utama di lingkungan Instansi Pemerintah;

9. Peraturan Menteri Negara Pendayagunaan Aparatur Negara Nomor 20/M.PAN/11/2008 tentang Petunjuk Penyusunan Indikator Kinerja Utama;
10. Peraturan Menteri Negara Pendayagunaan Aparatur Negara dan Reformasi Birokrasi Nomor 53 Tahun 2014 tentang Petunjuk Teknis Perjanjian Kinerja, Pelaporan Kinerja dan Tata Cara Reviu atas Laporan Kinerja Instansi Pemerintah.

#### **4. GAMBARAN UMUM DINAS KOMUNIKASI DAN INFORMATIKA KABUPATEN GRESIK**

##### **A. Kedudukan Dinas Komunikasi dan Informatika Kabupaten Gresik**

Kedudukan Dinas Komunikasi dan Informatika sebagai Perangkat Daerah diatur dengan Peraturan Daerah Nomor 12 Tahun 2016 Tentang Organisasi Perangkat Daerah Kabupaten Gresik, yang selanjutnya dalam pelaksanaan tugas diatur dalam Peraturan Bupati Gresik Nomor 58 Tahun 2016 tentang Rincian Tugas, Fungsi dan Tata Kerja Dinas Komunikasi dan Informatika Kabupaten Gresik. Adapun tugas dan Fungsi Dinas Komunikasi dan Informatika Kabupaten Gresik adalah :

***“Dinas Komunikasi dan Informatika membantu Bupati dalam melaksanakan urusan pemerintahan bidang Komunikasi dan Informatika, urusan pemerintahan bidang Statistik dan urusan pemerintahan bidang Persandian”.***

##### **B. Tugas Pokok dan Fungsi Dinas Komunikasi dan Informatika Kabupaten Gresik**

Dalam melaksanakan tugas, Dinas Dinas Komunikasi dan Informatika Kabupaten Gresik menyelenggarakan fungsi :

- a. pelaksanaan pengkoordinasian penyusunan kebijakan dan program urusan komunikasi dan informatika, statistik dan persandian;
- b. pengkoordinasian pelaksanaan kebijakan urusan komunikasi dan informatika, statistik dan persandian;
- c. pengkoordinasian pelaksanaan pelayanan administrasi komunikasi dan informatika, statistik dan persandian;



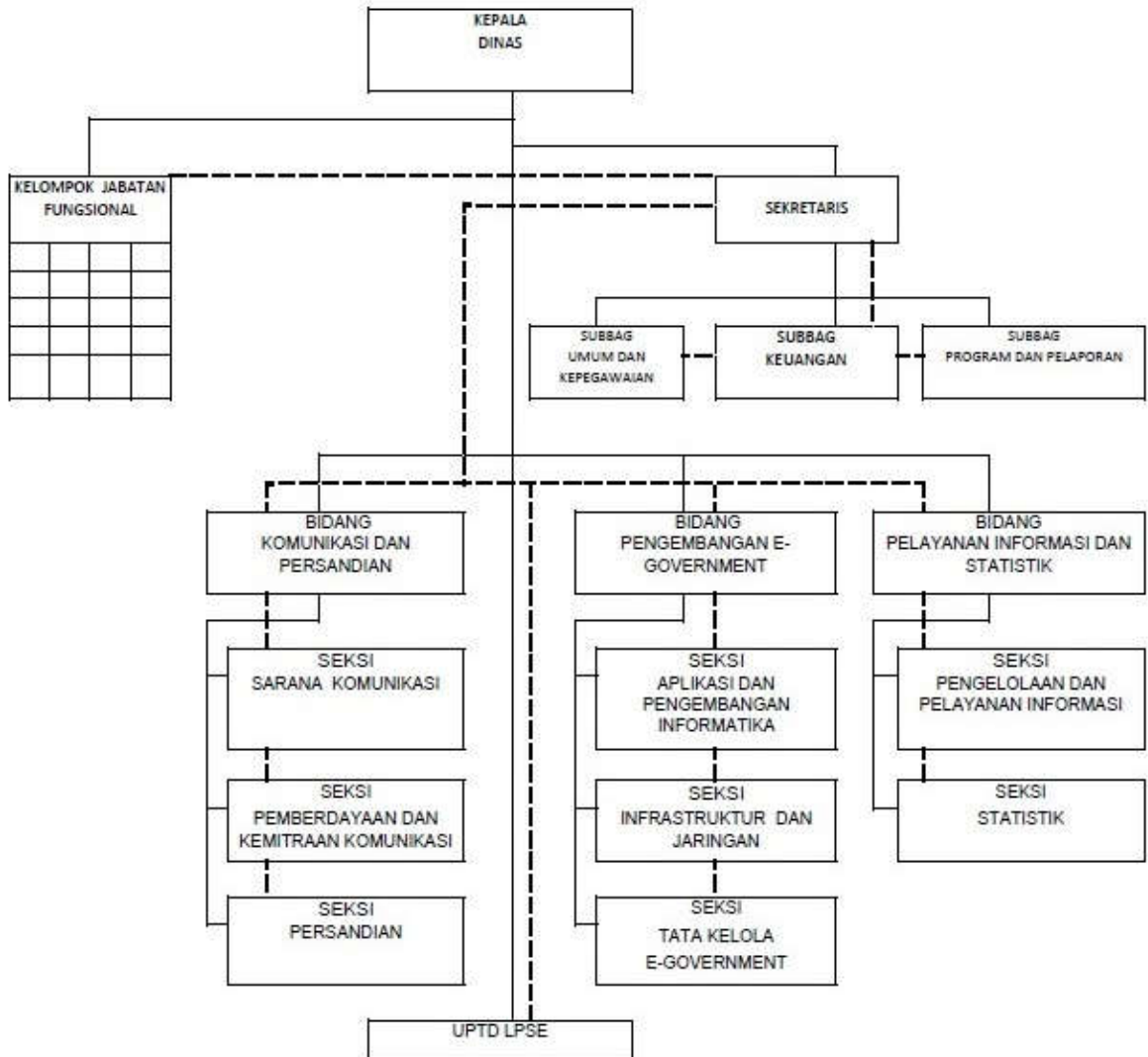
- d. pengkoordinasian pelaksanaan pengendalian kebijakan, pembinaan dan fasilitasi urusan komunikasi dan informatika, statistik dan persandian;
- e. pengkoordinasian pelaksanaan evaluasi, dan pelaporan pelaksanaan urusan komunikasi dan informatika, statistik dan persandian; dan
- f. pelaksanaan tugas kedinasan lain yang diberikan oleh Bupati sesuai dengan bidang tugasnya.

### **C. Susunan Organisasi Perangkat Daerah**

Susunan Organisasi Dinas Komunikasi dan Informatika Kabupaten terdiri dari :

1. Kepala Dinas
2. Sekretariat
  - a. Subbagian Umum dan Kepegawaian
  - b. Subbagian Keuangan
  - c. Subbagian Program dan Pelaporan
3. Bidang Komunikasi dan Persandian
  - a. Seksi Sarana Komunikasi
  - b. Seksi Pemberdayaan dan Kemitraan Komunikasi
  - c. Seksi Persandian
4. Bidang Pengembangan E - Government
  - a. Seksi Aplikasi dan Pengembangan Informatika
  - b. Seksi Infrastruktur dan Jaringan
  - c. Seksi Tata Kelola E- Government
5. Bidang Pelayanan Informasi dan Statistik
  - a. Seksi Pengelolaan dan Pelayanan Informasi;
  - b. Seksi Statistik;
6. Kelompok Jabatan Fungsional

## 7. UPT LPSE

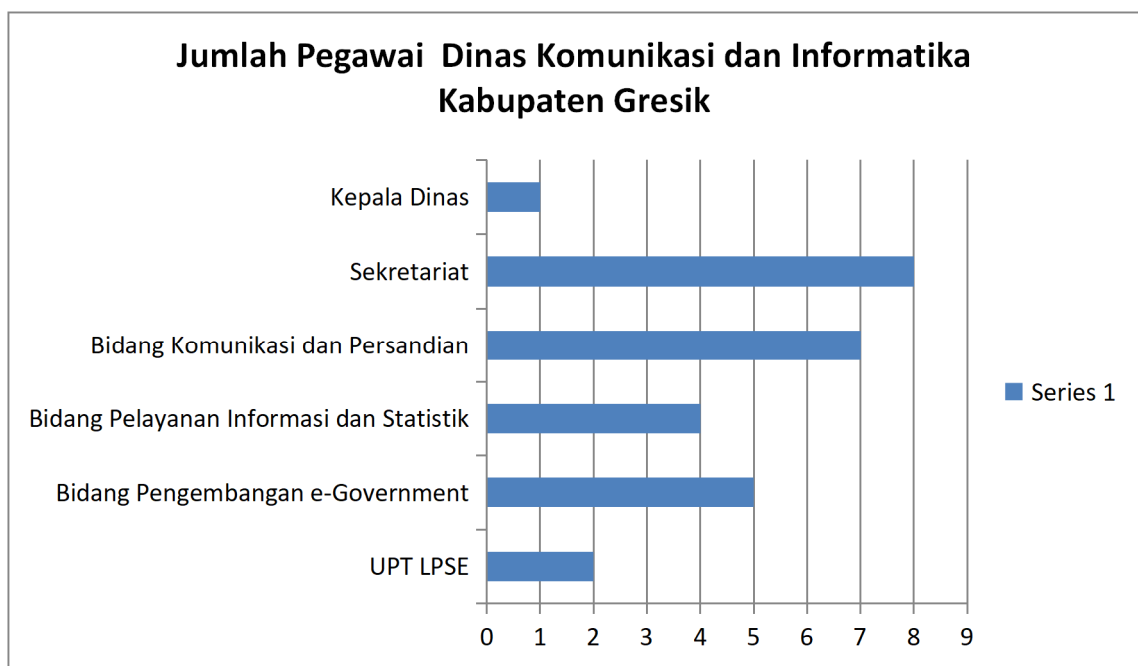


#### D. Personil/Pegawai

Salah satu instrumen penunjang pokok pelaksanaan tugas pokok dan fungsi SKPD adalah pegawai dengan kuantitas dan kualitas yang memadai, sesuai dengan analisa jabatan dan berkompeten. Dinas Komunikasi dan Informatika Kabupaten Gresik didukung oleh Pegawai Negeri Sipil (PNS) yang terdiri dari pegawai struktural sebanyak 24 pegawai dan Calon Pegawai Negeri Sipil (CPNS) yang terdiri dari pegawai struktural (UPT LPSE) sebanyak 1 Orang , dengan rincian sebagai berikut:

**Tabel 1.1** : Jumlah Pegawai Dinas Komunikasi dan Informatika Kabupaten Gresik  
(Keadaan s/d 31 Desember 2019)

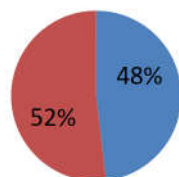
| No    | Uraian                                   | Jumlah    |
|-------|--|-----------|
| 1     | Kepala Dinas                             | 1         |
| 2     | Sekretariat                              | 8         |
| 3     | Bidang Komunikasi dan Persandian         | 7         |
| 4     | Bidang Pelayanan Informasi dan Statistik | 3         |
| 5     | Bidang Pengembangan e-Government         | 5         |
| 6     | UPT LPSE                                 | 2         |
| Total |  | <b>26</b> |



| NO | URAIAN<br>Pangkat /<br>Golongan Ruang | PENDIDIKAN |         |         |    |    |    |    |    | JML |
|----|---------------------------------------|------------|---------|---------|----|----|----|----|----|-----|
|    |                                       | SD         | SM<br>P | SM<br>A | D2 | D3 | S1 | S2 | S3 |     |
| 1  | Juru Muda (I/a)                       |            |         |         |    |    |    |    |    |     |
|    | Juru Muda Tingkat I (I/b)             |            |         |         |    |    |    |    |    |     |
|    | Juru (I/c)                            |            |         |         |    |    |    |    |    |     |
|    | Juru Tingkat I (I/d)                  |            |         |         |    |    |    |    |    |     |
| 2  | Pengatur Muda (II/a)                  |            |         | 1       |    |    |    |    |    | 1   |
|    | Pengatur Muda Tingkat I (II/b)        |            |         |         |    |    |    |    |    |     |
|    | Pengatur (II/c)                       |            |         |         |    |    |    |    |    |     |
|    | Pengatur Tingkat I (II/d)             |            |         |         |    |    |    |    |    |     |
| 3  | Penata Muda (III/a)                   |            |         |         |    |    | 3  |    |    | 3   |
|    | Penata Muda Tingkat I (III/b)         |            |         | 1       |    |    |    |    |    | 1   |
|    | Penata (III/c)                        |            |         |         |    |    | 4  | 2  |    | 6   |
|    | Penata Tingkat I (III/d)              |            |         |         |    |    | 7  | 1  |    | 8   |
| 4  | Pembina (IV/a)                        |            |         |         |    |    |    | 4  |    | 4   |
|    | Pembina Tingkat I (IV/b)              |            |         |         |    |    | 1  | 1  |    | 2   |
|    | Pembina Utama Muda (IV/c)             |            |         |         |    |    |    |    |    |     |
|    | Pembina Utama Madya (IV/d)            |            |         |         |    |    |    |    |    |     |
|    | Pembina Utama (IV/e)                  |            |         |         |    |    |    |    |    |     |
|    | <b>JUMLAH</b>                         | -          | -       | 2       | -  | -  | 15 | 8  |    | 25  |

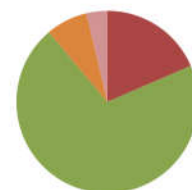
GRAFIK 1.1 BERDASARKAN JENIS KELAMIN

■ LAKI - LAKI ■ PEREMPUAN



GRAFIK1.2 BERDASARKAN TINGKAT PENDIDIKAN

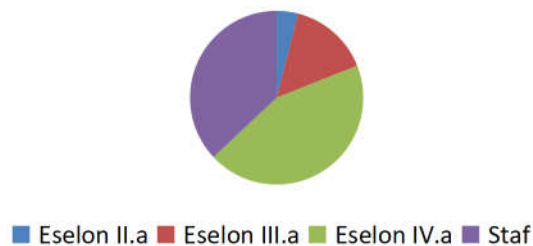
■ S3 ■ S2 ■ S1 ■ D3 ■ D2 ■ SMA ■ SMP ■ SD



➤ Komposisi Eselon PNS :

| No.           | Eselon PNS      | Jumlah        | Prosentase |
|---------------|-----------------|---------------|------------|
| 1             | Eselon II.a     | 1 orang       | (4%)       |
| 2             | Eselon III.a    | 4 orang       | (16%)      |
| 3             | Eselon IV.a     | 12 orang      | (48%)      |
| 4             | Staf            | 8 orang       | (32%)      |
| <b>Jumlah</b> | <b>25 orang</b> | <b>(100%)</b> |            |

GRAFIK 1.3 BERDASARKAN ESELON



## 5. SISTEMATIKA PENYUSUNAN

Sistematika Penyusunan Laporan Kinerja Instansi Pemerintah Dinas Komunikasi dan Informatika Kabupaten Gresik Tahun 2019 terdiri dari 4 (empat) Bab yaitu sebagai berikut:

### BAB I. PENDAHULUAN

Menjelaskan secara ringkas latar belakang, maksud dan tujuan Laporan Akuntabilitas Kinerja Instansi Pemerintah, Penjelasan Umum tentang Kedudukan, Tugas Pokok dan Fungsi Organisasi dan Personil Perangkat Daerah serta Sistematika Penyusunan, dengan penekanan kepada aspek strategis organisasi serta permasalahan utama (strategic issued) yang sedang dihadapi organisasi.

### BAB II. PERENCANAAN KINERJA

Menjelaskan ringkasan/ikhtisar Perjanjian Kinerja tahun 2019 yang mendasarkan pada dokumen perencanaan.

### **BAB III. AKUNTABILITAS KINERJA**

Menjelaskan capaian kinerja berdasarkan hasil pengukuran kinerja tahun 2019. Diuraikan pula analisis capaian kinerja yang meliputi : perbandingan antara target dan realisasi kinerja tahun 2019; perbandingan capaian kinerja tahun 2019 dengan tahun 2018 berdasarkan dokumen Renstra Dinas Komunikasi dan Informatika Kabupaten Gresik Tahun 2016 – 2021; Analisis keberhasilan/kegagalan, hambatan/kendala dan permasalahan yang dihadapi serta langkah-langkah antisipatif yang diambil serta penyajian realisasi anggaran.

### **BAB IV. PENUTUP**

Memuat kesimpulan umum atas capaian kinerja Dinas Komunikasi dan Informatika Kabupaten Gresik 2019 dan upaya/langkah di masa mendatang yang akan dilakukan oleh Dinas Komunikasi dan Informatika Kabupaten Gresik dalam rangka peningkatan kinerjanya.

## 6. ISU STRATEGIS

Pesatnya perkembangan Teknologi Informasi dan Komunikasi yang diiringi dengan derasnya arus informasi dapat membuat efek negatif bagi publik apabila tidak disertai dengan pengendalian akses informasi dan keamanan sistem. Teknologi Informasi dan Komunikasi saat ini sudah merupakan suatu kebutuhan yang harus dipenuhi bagi seluruh instansi pemerintahan dalam mendukung pelaksanaan program kerja dan kegiatan di semua bidang. Beberapa **isu-isu strategis** dalam pelaksanaan program dan kegiatan yang dihadapi oleh Dinas Komunikasi dan Informatika Kabupaten Gresik adalah sebagai berikut :

1. Pengembangan Sumber Daya Manusia yang trampil di bidang Teknologi Informasi dan Komunikasi dalam menghadapi digital government yang membutuhkan transformasi budaya kerja aparatur dan masyarakat;
2. Pengembangan data center yang menjadi pusat data Pemerintah;
3. Pengembangan implementasi e-Government Pemerintah Kabupaten Gresik
4. Pengoptimalan cakupan fasilitas teknologi informasi dan komunikasi dalam diseminasi informasi dan komunikasi public yang berkualitas yang dapat diakses oleh masyarakat dengan mudah dan cepat;
5. Pengembangan integrasi beberapa aplikasi sistem informasi dan database daerah;
6. Pengembangan dan penguatan penyediaan infrastruktur jaringan internet dan intranet;
7. Pengoptimalan Pengamanan pada database, aplikasi maupun jaringan yang ada.
8. Memantapkan komitmen para leader untuk menggunakan dan memanfaatkan Teknologi Informasi dan Komunikasi;

Kedepannya, pengembangan teknologi informasi di Pemerintah Kabupaten Gresik tidak hanya terbatas pada lingkup internal Pemerintahan saja, namun akan diterapkan lebih luas sesuai dengan konsep GRESIK SMART CITY. Konsep ini akan menempatkan Kabupaten Gresik sebagai kota cerdas sehingga dapat meningkatkan kualitas layanan publik dan pengembangan ekonomi daerah

## **BAB II**

### **PERENCANAAN KINERJA**

Perencanaan Kinerja merupakan tekad dan janji rencana kinerja tahunan yang akan dicapai oleh Dinas Komunikasi dan Informatika Kabupaten Gresik. Perjanjian kinerja ini menggambarkan capaian kinerja yang akan diwujudkan oleh Dinas Komunikasi dan Informatika Kabupaten Gresik dalam suatu tahun tertentu dengan mempertimbangkan sumber daya yang dikelolanya.

Tujuan umum disusunnya Perjanjian Kinerja yaitu dalam rangka Intensifikasi pencegahan korupsi, Peningkatan kualitas pelayanan publik, Percepatan untuk mewujudkan manajemen pemerintahan yang efektif, transparan, dan akuntabel. Namun demikian, ruang lingkup ini lebih diutamakan terhadap berbagai program utama organisasi, yaitu program-program yang dapat menggambarkan keberadaan organisasi serta menggambarkan isu strategis yang sedang dihadapi organisasi. Untuk itu, penyusunan Perencanaan Kinerja Dinas Komunikasi dan Informatika Kabupaten Gresik Tahun 2019 merupakan sasaran dan target kinerja yang sepenuhnya mengacu pada Rencana Strategis Dinas Komunikasi dan Informatika Kabupaten Gresik Tahun 2016 – 2021, dokumen Rencana Kinerja Tahunan (RKT) Tahun 2019, Dokumen Perjanjian Kinerja Tahun 2018, Serta dokumen Anggaran Pendapatan dan Belanja Daerah (APBD) Tahun 2018. Target Kinerja tersebut merepresentasikan nilai kuantitatif yang harus dicapai selama tahun 2019. Target Kinerja pada tingkat sasaran strategis akan dijadikan tolok ukur dalam mengukur keberhasilan organisasi didalam upaya pencapaian visi misi dan akan menjadi komitmen bagi Dinas Komunikasi dan Informatika Kabupaten Gresik untuk mencapainya dalam Tahun 2019.

Guna mewujudkan misi yang telah ditetapkan maka Dinas Komunikasi dan Informatika Kabupaten Gresik menetapkan tujuan dan sasaran yang ingin dicapainya. Adanya penjelasan pernyataan misi pada akhirnya diharapkan seluruh pegawai dan pihak yang berkepentingan dapat mengenal dengan benar keberadaan Dinas Komunikasi dan Informatika Kabupaten



Gresik, mengetahui dengan jelas peran dan programnya beserta hasil yang akan diperoleh dimasa datang. Tujuan organisasi merupakan penjabaran atau implementasi dari pernyataan misi organisasi. Dinas Komunikasi dan Informatika Kabupaten Gresik dalam rangka mewujudkan misinya menetapkan tujuan organisasi sebagai berikut : “Mewujudkan penyelenggaraan e-Government yang menjamin keterbukaan informasi”. Sasaran yang dilaksanakan oleh Dinas Komunikasi dan Informatika Kabupaten Gresik terdiri dari indikator kinerja yang wajib dilaksanakan selama kurun waktu 2016-2021. Sasaran strategis yang telah ditetapkan sebagai berikut :

1. Mewujudkan Kemudahan Pemanfaatan Teknologi Informasi
2. Meningkatnya Penyelenggaraan E-Government
3. Meningkatnya Kualitas Pelayanan Informasi dan Statistik Daerah

Dalam rangka mewujudkan cita-cita jangka menengah tersebut, maka disusunlah Penetapan Kinerja pada Dinas Komunikasi dan Informatika Kabupaten Gresik. Penetapan Kinerja ini merupakan tolak ukur keberhasilan organisasi dan menjadikan dasar penilaian dalam evaluasi akuntabilitas kinerja pada akhir tahun anggaran 2019.

Perjanjian Kinerja Tahun 2019 disusun berdasarkan pada Peraturan Menteri Negara Pendayagunaan Aparatur Negara Dan Reformasi Birokrasi RI Nomor 53 Tahun 2014 tentang Pedoman Penyusunan Perjanjian Kinerja, Pelaporan Kinerja dan Tata Cara Reviu atas Laporan Kinerja Instansi Pemerintahan. Adapun Perjanjian Kinerja Dinas Komunikasi dan Informatika Kabupaten Gresik Tahun 2019 sebagai berikut :

**Tabel 2.1** Penetapan Kinerja Dinas Komunikasi dan Informatika Kabupaten Gresik Tahun 2019

| NO | SASARAN STRATEGIS                                    | INDIKATOR  | TARGET          | PROGRAM/KEGIATAN   | ANGGARAN (Rp.)          |
|----|--|--|-----------------|--|-------------------------|
| 1  | Mewujudkan Kemudahan Pemanfaatan Teknologi Informasi | Persentase Wilayah Desa/Kelurahan yang memiliki akses jaringan telekomunikasi yang berkualitas | 96,96 % / 100 % | <b>PROGRAM PEMBANGUNAN KOMUNIKASI DAN PERSANDIAN DAERAH</b>          | <b>368.188.410,00</b>   |
|    |  |  |                 | Pembinaan Satuan Radio Komunikasi                                    | 65.154.200,00           |
|    |  |  |                 | Pengawasan Dan Pengendalian Menara Telekomunikasi                    | 87.707.480,00           |
|    |  |  |                 | Penyusunan Sistem Informasi Pengendalian Menara Telekomunikasi       | 92.792.450,00           |
|    |  |  |                 | Pengembangan Dan Pemberdayaan Lembaga Informasi Dan Komunkasi Sosial | 122.534.200,00          |
| 2  | Meningkatnya Penyelenggaraan E-Government            | 1. Persentase Sistem Informasi yang Terintegrasi   | 40,96 %         | <b>PROGRAM PENGEMBANGAN E-GOVERNMENT</b>                             | <b>1.085.741.710,00</b> |
|    |  | 2. Persentase Layanan Publik berbasis elektronik   | 70,21 %         |  |                         |
|    |  |  |                 | Pengoperasian Dan Pemeliharaan                                       | 112.477.800,00          |

| NO       | SASARAN STRATEGIS   | INDIKATOR                            | TARGET                | PROGRAM/KEGIATAN  | ANGGARAN (Rp.)        |
|----------|---|--------------------------------------|-----------------------|---|-----------------------|
|          |   |                                      |                       | Infrastruktur E-Government  |                       |
|          |   |                                      |                       | Pembangunan Dan Pengembangan Aplikasi Dan Data E-Government       | 229.648.200,00        |
|          |   |                                      |                       | Peningkatan Kompetensi Sdm Penyelenggaraan Manajemen E-Government | 25.393.150,00         |
|          |   |                                      |                       | Pembangunan Dan Pengembangan Infrastruktur E-Government           | 244.067.800,00        |
|          |   |                                      |                       | Pengoperasian Dan Pemeliharaan Aplikasi Dan Data E-Government     | 199.753.600,00        |
|          |   |                                      |                       | Penyusunan Pedoman Tata Kelola Dan Manajemen E-Government         | 158.758.600,00        |
|          |   |                                      |                       | Pemantauan Dan Evaluasi Pelaksanaan E-Government                  | 115.642.560,00        |
| <b>3</b> | <b>Meningkatnya Kualitas Pelayanan Informasi dan Statistik Daerah</b> | <b>Pertumbuhan Kunjungan Website</b> | <b>365.541 viewer</b> | <b>PROGRAM PENGEMBANGAN DATA / INFORMASI/ STATISTIK DAERAH</b>    | <b>300.419.200,00</b> |
|          |   |                                      |                       | Penyusunan Dan Pengumpulan Data Statistik Daerah                  | 300.419.200,00        |
|          |   |                                      |                       | <b>PROGRAM KERJASAMA INFORMASI</b>                                | <b>431.264.700,00</b> |

| NO | SASARAN STRATEGIS | INDIKATOR | TARGET | PROGRAM/KEGIATAN   | ANGGARAN (Rp.) |
|----|-------------------|-----------|--------|--|----------------|
|    |                   |           |        | Penyebarluasan Informasi Penyelenggaraan Pemerintahan Daerah | 368.874.000,00 |
|    |                   |           |        | Pengoperasian Command Center                                 | 22.053.500,00  |
|    |                   |           |        | Bimbingan teknis Pengelolaan Website                         | 40.337.200,00  |

### **BAB III**

## **AKUNTABILITAS KINERJA**

### **1. CAPAIAN KINERJA DINAS KOMUNIKASI DAN INFORMATIKA KABUPATEN GRESIK**

Pengukuran Capaian Kinerja Dinas Komunikasi dan Informatika Kabupaten Gresik tahun 2019 diukur berdasarkan pada format Pengukuran Kinerja sebagaimana yang termuat dalam Peraturan Menteri Negara Pendayagunaan Aparatur Negara Dan Reformasi Birokrasi RI Nomor 53 Tahun 2014 tentang Pedoman Penyusunan Perjanjian Kinerja, Pelaporan Kinerja dan Tata Cara Reviu atas Laporan Kinerja Instansi Pemerintahan, yaitu dengan cara membandingkan antara realisasi capaian indikator kinerja dengan target indikator kinerja sasaran yang telah ditetapkan dalam Perjanjian Kinerja Dinas Komunikasi dan Informatika Kabupaten Gresik Tahun 2019.

Adapun tujuan dilakukannya pengukuran kinerja adalah dalam rangka untuk menilai keberhasilan dan kegagalan pencapaian sasaran strategis Dinas Komunikasi dan Informatika Kabupaten Gresik dan indikator kinerja sasaran / utama yang telah ditetapkan dalam Perjanjian Kinerja Dinas Komunikasi dan Informatika Kabupaten Gresik Tahun 2019.

Pelaksanaan program dan kegiatan Dinas Komunikasi dan Informatika (Diskominfo) Kabupaten Gresik tahun 2019 sampai dengan bulan Desember 2019 secara umum berjalan dengan baik, program dan kegiatan dilaksanakan sebagaimana jadwal di Perjanjian Kinerja yang ditandatangani secara berjenjang Kepala Dinas dengan Bapak Bupati Gresik, Eselon 3 dengan Kepala Dinas, dan Eselon 4 dengan atasan langsungnya (eselon 3). Adapun tingkat capaian kinerja Dinas Komunikasi dan Informatika Kabupaten Gresik pada Tahun 2019 berdasarkan hasil pengukuran diatas dapat dilihat dalam tabel sebagai berikut :

**Tabel 3.1.** Pengukuran Capaian Kinerja Sasaran / Utama Tahun 2019

| NO | SASARAN STRATEGIS  | INDIKATOR KINERJA  | TARGET          | REALISASI       | % CAPAIAN |
|----|--|--|-----------------|-----------------|-----------|
| 1  | Mewujudkan Kemudahan Pemanfaatan Teknologi Informasi           | 1.1 Persentase Wilayah desa / kelurahan yang memiliki akses jaringan telekomunikasi yang berkualitas | 96,96 % / 100 % | 93,03 % / 100 % | 95,94 %   |
| 2  | Meningkatnya Penyelenggaraan E-Government                      | 2.1 Persentase Sistem Informasi yang Terintegrasi  | 40,96 %         | 42.17 %         | 102,95 %  |
|    |  | 2.2 Persentase Layanan Publik berbasis elektronik  | 70,21 %         | 70,21 %         | 100 %     |
| 3  | Meningkatnya Kualitas Pelayanan Informasi dan Statistik Daerah | 3.1 Pertumbuhan Kunjungan Website  | 365.541 viewer  | 548.821 viewer  | 150 %     |

## 2. EVALUASI DAN ANALISIS CAPAIAN KINERJA

Pengukuran kinerja Dinas Komunikasi dan Informatika Kabupaten Gresik Tahun 2019 menggunakan metode yang diatur dalam Peraturan Menteri Pendayagunaan Aparatur Negara dan Reformasi Birokrasi Nomor 53 Tahun 2014 tentang Petunjuk Teknis Perjanjian Kinerja, Pelaporan Kinerja dan Tata Cara Review atas Laporan Kinerja Instansi Pemerintah. Selanjutnya berdasarkan hasil pengukuran kinerja diatas dilakukan evaluasi dan analisis pencapaian kinerja guna memberikan informasi yang lebih transparan mengenai pencapaian kinerja sebagaimana yang telah ditargetkan pada tujuan Rencana Strategis Dinas Komunikasi dan Informatika Tahun 2016 - 2021 melalui 3 (Tiga) sasaran strategis dan 4 (Empat) indikator kinerja sasaran / utama yang telah ditetapkan dalam Perjanjian Kinerja Dinas Komunikasi dan Informatika Kabupaten Gresik Tahun 2018. Untuk mencapai Kinerja Sasaran Strategis Dinas Komunikasi dan Informatika Kabupaten Gresik ditunjang dengan anggaran Belanja Langsung APBD Tahun 2019 sebesar **Rp. 3.804.348.670,00** ( Tiga Milyard Delapan Ratus Enam Juta Tiga Ratus Empat Puluh Delapan Ribu Enam Ratus Tujuh Puluh Rupiah). Pada triwulan IV Diskominfo Mendapat tambahan Anggaran PAK Sebesar **Rp. 2.058.056.100,00** (Dua Milyard Lima Puluh Delapan Juta Lima Puluh Enam Ribu Seratus Rupiah) Sehingga total anggaran PAPBD Tahun 2019 Menjadi sebesar **Rp. 5.862.404.770,00** (Lima Milyard Delapan Ratus Enam Puluh Dua Juta Empat Ratus Empat Ribu Tujuh Ratus Tujuh Puluh Rupiah), digunakan untuk Belanja Pegawai sebesar Rp. 221.484.500,00, Belanja Barang dan jasa Rp 4.828.320.270,00, dan Belanja Modal Rp. 812.600.000,00 Pagu Belanja tersebut diatas ditujukan untuk melaksanakan 8 program, dan 29 kegiatan, dengan uraian anggaran belanja langsung Non Urusan sebesar Rp 3.676.790.750,00 dan anggaran belanja langsung Urusan sebesar Rp 2.185.614.020,00

Adapun evaluasi dan analisis tingkat pencapaian kinerja dari (Tiga) sasaran strategis Dinas Komunikasi Kabupaten Gresik pada Tahun 2019 tersebut adalah sebagai berikut :

## SASARAN STRATEGIS 1

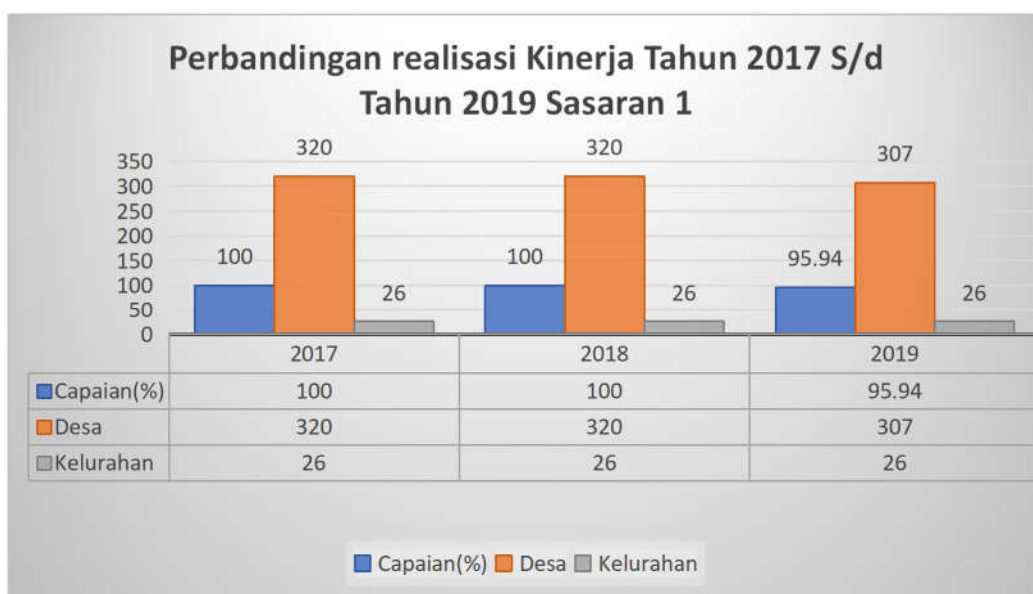
### *Mewujudkan Kemudahan Pemanfaatan Teknologi Informasi*

Sasaran strategis ini merupakan salah satu upaya mencapai tujuan : **Meningkatkan Nilai Tambah Pelayanan Publik Guna Mewujudkan Masyarakat Berbasis Informasi dengan Aspek Keamanan Data dan Informasi**

Untuk mengukur tingkat pencapaian sasaran yang pertama ini dapat dilihat pada tabel berikut :

**Tabel 3.2.** Perbandingan Realisasi Kinerja Tahun 2017 sampai dengan Tahun 2019 Sasaran Strategis 1

| NO | SASARAN STRATEGIS                                    | INDIKATOR KINERJA  | TARGET 2019   | REALISASI                |                          |   |
|----|--|--|---|--------------------------|--------------------------|---|
|    |  |  |   | 2017                     | 2018                     | 2019  |
| 1  | Mewujudkan Kemudahan Pemanfaatan Teknologi Informasi | 1.1 Persentase Wilayah desa / kelurahan yang memiliki akses jaringan telekomunikasi yang berkualitas | 320 Desa<br>26 Kelurahan<br>ekivalen dengan 96,96 % / 100 % | 320 Desa<br>26 Kelurahan | 320 Desa<br>26 Kelurahan | 307 Desa<br>26 Kelurahan<br>ekivalen dengan 93,03% desa, 100% Kelurahan |





**Tabel 3.3.** Perbandingan Realisasi Kinerja Tahun 2019 s.d. Akhir Periode Renstra Sasaran Strategis 1

| NO | SASARAN STRATEGIS                                    | INDIKATOR KINERJA  | TARGET AKHIR RENSTRA  | REALISASI 2019   | TINGKAT KEMAJUAN |
|----|--|--|-----------------------|--|------------------|
| 1  | Mewujudkan Kemudahan Pemanfaatan Teknologi Informasi | 1.1 Persentase Wilayah desa / kelurahan yang memiliki akses jaringan telekomunikasi yang berkualitas | 320 Desa 26 Kelurahan | 307 Desa 26 Kelurahan ekuivalen dengan 93,03% desa, 100% Kelurahan | 95,94 %          |

Capaian kinerja pada indikator persentase realisasi wilayah desa/kelurahan yang memiliki akses jaringan telekomunikasi yang berkualitas pada tahun 2019 mengalami sedikit penurunan yaitu menjadi 307 desa dan 26 kelurahan dikarenakan adanya 2 (dua) menara milik PT. Indosat di Kecamatan Sangkapura dan Kecamatan Tambak yang dibongkar sehingga berpengaruh dalam bertambahnya blank spot area dalam 23 desa. Salah satu alasan provider/perusahaan pengelola Menara enggan mendirikan menara di wilayah tersebut dikarenakan besarnya biaya transportasi dan biaya operasional pembangunan Menara di Pulau Bawean serta jumlah penduduk yang tidak terlalu banyak sehingga profit yang didapatkan lebih rendah dari biaya yang dikeluarkan. Pada indikator ini didukung Program pengembangan Komunikasi dan Persandian Daerah dengan anggaran Rp 368.188.410,00 dengan realisasi anggaran Rp 365.041.699,00 atau sebesar 99,15 %

Untuk mewujudkan kemudahan Pemanfaatan Teknologi Informasi di Kabupaten Gresik, Dinas Kominfo Melaksanakan Upaya Yakni :

1. Peningkatan Layanan Jaringan Internet dan Penambahan Hotspot di ruang Publik.

Dengan bertambahnya hotspot di ruang publik, diharapkan akses jaringannya semakin kuat sehingga masyarakat dapat mendapatkan akses jaringan internet yang memadai. Pemasangan telah dilakukan di berbagai tempat. Pemerintah

dan perusahaan pengelola menara harus saling bekerjasama dan bersinergi dalam pembangunan menara di Pulau Bawean seperti memberikan kompensasi pembebasan biaya sewa lahan selama 1 s/d 2 tahun. Karena melihat besarnya biaya untuk membangun infrastruktur dan maintenance menara di Pulau Bawean yang menjadi keluhan perusahaan pengelola Menara.

## SASARAN STRATEGIS 2

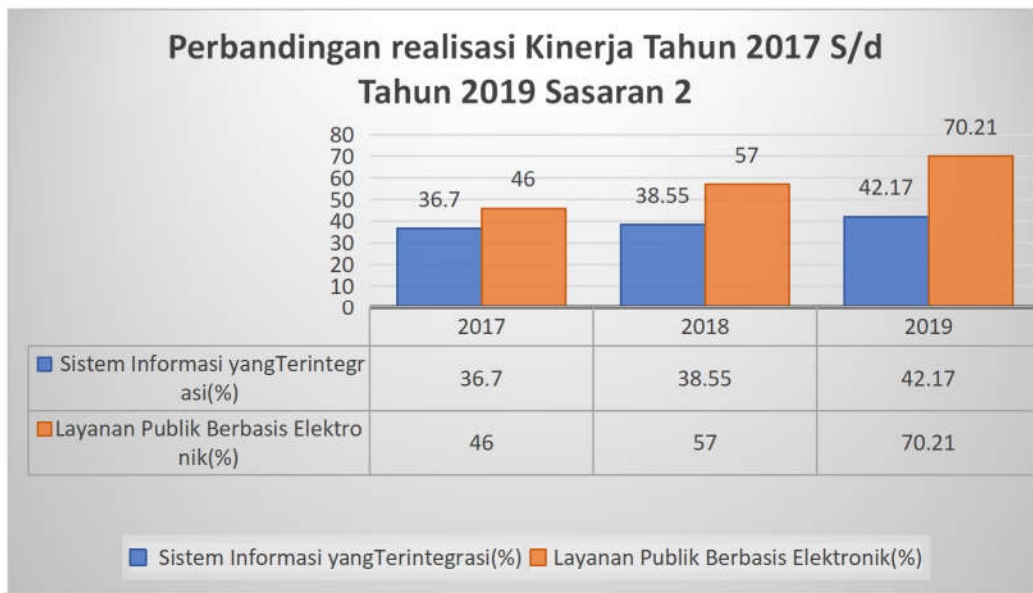
### Meningkatnya Penyelenggaraan E-Government

Sasaran strategis ini juga merupakan salah satu upaya mencapai tujuan : **“interoperabilitas pelayanan publik berbasis elektronik antar organisasi perangkat daerah di lingkungan Pemerintah Kabupaten Gresik guna pengoptimalan Pencapaian Maturitas Layanan SPBE”**.

Untuk mengukur tingkat pencapaian sasaran kedua ini dapat dilihat pada tabel berikut :

**Tabel 3.4.** Perbandingan Realisasi Kinerja tahun 2018 dengan tahun 2019 Sasaran Strategis 2

| NO | SASARAN STRATEGIS                         | INDIKATOR KINERJA                                 | TARGET 2019 | REALISASI |         |        |
|----|---|---|-------------|-----------|---------|--------|
|    |   |   |             | 2017      | 2018    | 2019   |
| 1  | Meningkatnya Penyelenggaraan E-Government | 2.3 Persentase Sistem Informasi yang Terintegrasi | 40,96 %     | 36,7%     | 38.55 % | 42,17% |
|    |   | 2.4 Persentase Layanan Publik berbasis elektronik | 70,21 %     | 46%       | 57 %    | 70,21% |



**Tabel 3.5** Perbandingan Realisasi Kinerja Tahun 2019 s.d. Akhir Periode Renstra Sasaran Strategis 2

| NO | SASARAN STRATEGIS                         | INDIKATOR KINERJA                                 | TARGET AKHIR RENSTRA | REALISASI 2019 | TINGKAT KEMAJUAN |
|----|---|---|----------------------|----------------|------------------|
| 1  | Meningkatnya Penyelenggaraan e-Government | 2.5 Persentase Sistem Informasi yang Terintegrasi | 43,37 %              | 42.17 %        | 97,22 %          |
|    |   | 2.6 Persentase Layanan Publik berbasis elektronik | 100%                 | 70,21 %        | 70,21 %          |

Capaian kinerja Persentase Sistem Informasi yang Terintegrasi yang berfungsi dengan baik Tahun 2019 sebesar 102,95 % dari target ditetapkan pada Tahun 2019 sebesar 100% dan untuk capaian kinerja Persentase Layanan Publik berbasis elektronik sebesar 100 %. Capaian indikator ini didukung Program Pengembangan E-Government dengan anggaran sebesar Rp 1.085.741.710,00 dan realisasi anggarannya Rp 996.683.603,00 atau sebesar 91,80 %

Untuk mewujudkan peningkatan Penyelenggaraan e-Government di Kabupaten Gresik, Dinas Kominfo Melaksanakan Berbagai Upaya Yakni :

1. Meningkatkan aplikasi dan informatika yang saling terintegrasi dan interoperabilitas data.

2. Pemanfaatan jaringan TIK dalam rangka peningkatan pelayanan komunikasi publik, dengan menyediakan hosting dan colocation, membangun data center dalam rangka meningkatkan pelayanan publik berbasis TIK di era keterbukaan informasi.
3. Pengembangan, pengendalian dan pemeliharaan infrastruktur jaringan teknologi informasi dan komunikasi (TIK) di Pemerintahan Kabupaten Gresik dengan pengendalian dan pendistribusian bandwidth.

### SASARAN STRATEGIS 3

#### Meningkatnya Kualitas Pelayanan Informasi dan Statistik Daerah

Sasaran strategis ini juga merupakan salah satu upaya mencapai tujuan : **“Mewujudkan halaman situs resmi pemerintah Kabupaten Gresik sebagai bagian dari transparansi informasi publik dengan data yang akurat serta Penyelenggaraan Wali Data Statistik Sektoral”**.

Untuk mengukur tingkat pencapaian sasaran ini dapat dilihat pada tabel berikut :

**Tabel 3.6.** Perbandingan Realisasi Kinerja tahun 2018 dengan tahun 2019 Sasaran Strategis 3

| NO | SASARAN STRATEGIS  | INDIKATOR KINERJA             | TARGET 2019    | REALISASI      |                |                |
|----|--|-------------------------------|----------------|----------------|----------------|----------------|
|    |  |                               |                | 2017           | 2018           | 2019           |
| 1  | Meningkatnya Kualitas Pelayanan Informasi dan Statistik Daerah | Pertumbuhan Kunjungan Website | 365.541 viewer | 338.557 viewer | 445.530 viewer | 548.821 viewer |



**Tabel 3.7.** Perbandingan Realisasi Kinerja Tahun 2019 s.d. Akhir Periode Renstra Sasaran Strategis 3

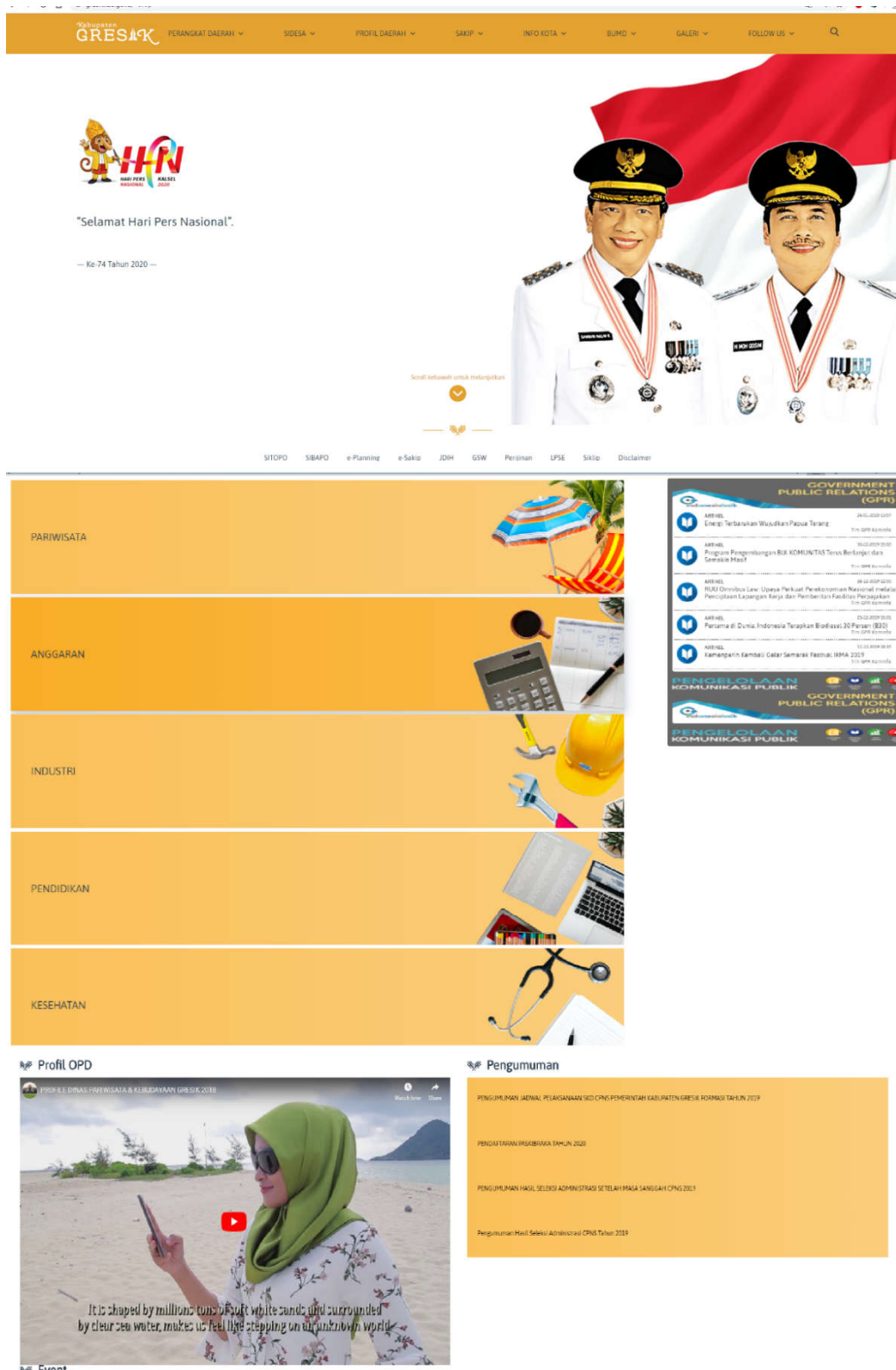
| N O | SASARAN STRATEGIS  | INDIKATOR KINERJA             | TARGET AKHIR RENSTRA | REALISASI 2019 | TINGKAT KEMAJUAN |
|-----|--|-------------------------------|----------------------|----------------|------------------|
| 1   | Meningkatnya Kualitas Pelayanan Informasi dan Statistik Daerah | Pertumbuhan Kunjungan Website | 396.003 Viewer       | 548.821 viewer | 138,59 %         |

Hai ini karena adanya dukungan Program Pengembangan Data / Informasi / Statistik Daerah dan Program Kerjasama Informasi dengan Realisasi Fisik 83,60% dan total anggaran Rp. 731.683.900,00 dengan realisasi penyerapan anggaran Rp. 605.747.317,00 atau sebesar 82,79 %.

Seiring berjalannya waktu, keterbukaan informasi memberikan dampak besar terhadap penyelenggaraan pemerintahan dan pembangunan di Kabupaten Gresik, sehingga penyebaran informasi harus lebih dioptimalkan. Adanya keterbukaan informasi tersebut, maka selama tahun 2019 telah terlihat peningkatan pertumbuhan jumlah pengunjung website daerah.

Peningkatan pertumbuhan pengunjung website daerah merupakan salah satu bukti bahwa sosialisasi atau penyebaran informasi terkait pembangunan dan kebijakan yang dilakukan oleh Pemerintah Kabupaten Gresik, yang dilakukan secara terus menerus dapat diterima dan dirasakan oleh masyarakat kabupaten Gresik, sehingga menjadikan masyarakat yang dapat memanfaatkan informasi.

Gambar 3.1 Website Kabupaten Gresik



## C. REALISASI ANGGARAN

### 1) PENCAPAIAN KINERJA DAN ANGGARAN

Dalam rangka untuk mencapai target kinerja sebanyak 3 sasaran strategis sebagaimana yang ditetapkan dalam Perjanjian Kinerja Tahun 2019, maka besaran alokasi dan realisasi belanja untuk setiap sasaran strategis dapat dilihat sebagai berikut :

**Tabel 3.8. Pencapaian Kinerja dan Anggaran**

| NO | SASARAN STRATEGIS                                    | INDIKATOR  | KINERJA         |                 |               | ANGGARAN         |                |             |
|----|--|--|-----------------|-----------------|---------------|------------------|----------------|-------------|
|    |  |  | TARGET          | REALISASI       | CAPAIAN (%)   | PAGU (Rp)        | REALISASI (Rp) | CAPAIAN (%) |
| 1  | Mewujudkan Kemudahan Pemanfaatan Teknologi Informasi | Persentase Wilayah Desa/Kelurahan yang memiliki akses jaringan telekomunikasi yang berkualitas | 96,96 % / 100 % | 93,03 % / 100 % | 95,94 % /100% | 368.188.410,00   | 365.041.699,00 | 99,15 %     |
| 2  | Meningkatnya Penyelenggaraan E-Government            | 1. Persentase Sistem Informasi yang Terintegrasi   | 40,96 %         | 42,17 %         | 102,95 %      | 1.085.741.710,00 | 996.683.603,00 | 91,80 %     |
|    |  | 2. Persentase Layanan Publik berbasis elektronik   | 70,21 %         | 70,21 %         | 100 %         |                  |                |             |
| 3  | Meningkatnya Kualitas                                | Pertumbuhan Kunjungan Website  | 365.541         | 548.821 viewer  | 150 %         | 731.683.900,00   | 605.747.317,00 | 82,79 %     |



| NO | SASARAN STRATEGIS                        | INDIKATOR | KINERJA |           |             | ANGGARAN                |                         |                |
|----|--|-----------|---------|-----------|-------------|-------------------------|-------------------------|----------------|
|    |  |           | TARGET  | REALISASI | CAPAIAN (%) | PAGU (Rp)               | REALISASI (Rp)          | CAPAIAN (%)    |
|    | Pelayanan Informasi dan Statistik Daerah |           | viewer  |           |             |                         |                         |                |
|    | <b>JUMLAH</b>                            |           |         |           |             | <b>2.185.614.020,00</b> | <b>1.967.472.619,00</b> | <b>91,25 %</b> |

## 2) EFISIENSI PENGGUNAAN SUMBER DAYA

Besaran capaian kinerja dengan besaran alokasi dan ralisasi penyerapan anggaran juga dapat menentukan efisiensi penggunaan sumber dayanya, maka perbandingan dan pengukuran efisiensi penggunaan sumber daya di Dinas Komunikasi dan Informatika Kabupaten Gresik pada tahun 2019 ini, dapat dilihat sebagai berikut :

**Tabel 3.9. Efisiensi Penggunaan Sumber Daya**

| NO | SASARAN  | INDIKATOR SASARAN  | % CAPAIAN KINERJA | % PENYERAPAN ANGGARAN | TINGKAT EFISIENSI |
|----|--|--|-------------------|-----------------------|-------------------|
| 1  | Mewujudkan Kemudahan Pemanfaatan Teknologi Informasi | Persentase Wilayah Desa/Kelurahan yang memiliki akses jaringan telekomunikasi yang berkualitas | 95,94 % /100%     | 99,15 %               | 0.85 %            |

|   |  |  |          |         |         |
|---|--|--|----------|---------|---------|
| 2 | Meningkatnya Penyelenggaraan E-Government                      | 3. Persentase Sistem Informasi yang Terintegrasi | 102,95 % | 91,80 % | 8,20 %  |
|   |  | 4. Persentase Layanan Publik berbasis elektronik | 100 %    |         |         |
| 3 | Meningkatnya Kualitas Pelayanan Informasi dan Statistik Daerah | Pertumbuhan Kunjungan Website                    | 150 %    | 82,79 % | 17,66 % |

Analisis akuntabilitas keuangan disajikan dalam perbandingan antara alokasi dengan realisasi anggaran, yang ditampilkan dalam persentase realisasi. Pada tahun 2019, anggaran belanja langsung Dinas Komunikasi dan Informatika Kabupaten Gresik secara keseluruhan sebesar Rp 5.862.404.770,00 ( Lima Milyard Delapan Ratus Enam Puluh Dua Juta Empat Ratus Empat Ribu Tujuh Ratus Tujuh Puluh Rupiah), yang direalisasikan sebesar Rp 5.599.816.631,00 (Lima Milyard Lima Ratus Sembilan Puluh Sembilan Juta Delapan Ratus Enam Belas Ribu Enam Ratus Tiga Puluh Satu Rupiah) ekuivalen 95,52 % dengan silpa Rp 262.588.139,00 (empat ratus lima puluh lima ribu dua ratus enam puluh dua ribu tujuh ratus delapan puluh satu Rupiah) ekuivalen dengan 4,54%.

## BAB IV

### PENUTUP

#### A. KESIMPULAN

Laporan Kinerja Dinas Komunikasi dan Informatika Kabupaten Gresik Tahun 2019 ini merupakan laporan capaian kinerja (*performance results*) selama tahun 2019. Dengan kata lain Laporan Kinerja ini bermaksud untuk menyajikan satu informasi yang utuh atas upaya pelaksanaan pembangunan yang telah dilakukan dilihat dari tingkat capaian dan target sasaran strategis/ kinerja utama, selain itu juga mengungkapkan keberhasilan dan atau kegagalan pelaksanaan program, kegiatan, hambatan-hambatan/ kendala yang dijumpai dalam pelaksanaan maupun strategi pemecahan masalah yang akan dilaksanakan di masa mendatang agar sasaran yang telah ditetapkan dapat tercapai sesuai yang direncanakan.

Secara garis besar terlihat bahwa capaian kinerja 3 (tiga) sasaran strategis Dinas Komunikasi dan Informatika Kabupaten Gresik selama tahun 2019 menunjukkan keberhasilan untuk mewujudkan misi dan tujuan dalam Rencana Strategis (Renstra) Dinas Komunikasi dan Informatika Kabupaten Gresik 2016 - 2021 sebagaimana yang telah ditargetkan. Dalam konteks pengklasifikasian tingkat keberhasilan yang diukur dari tingkat realisasi yang telah dicapai, maka secara umum kinerja Dinas Komunikasi dan Informatika Kabupaten Gresik dapat dinyatakan berhasil. Hal ini dapat dilihat dari pencapaian target, dari 4 indikator kinerja sasaran yang dilakukan pengukuran kinerja, ada 2 indikator kinerja sasaran yang kinerjanya lebih dari 100 % sehingga mencapai kategori sangat tinggi.

Keberhasilan capaian kinerja Tahun 2019 tidak terlepas dari adanya solusi untuk mengatasi hambatan dan kendala yang bersifat internal maupun eksternal. Terhadap berbagai target capaian, Dinas Komunikasi dan Informatika Kabupaten Gresik akan melakukan langkah yang konstruktif dan kongkrit melalui analisis dan evaluasi agar dapat dilakukan perbaikan dan penanganan di masa mendatang. Kekurangan yang terjadi selama 2019

menjadi catatan yang tentunya akan menjadi bahan evaluasi penyusunan kebijakan guna memperbaiki kinerja tahun mendatang, sasaran yang belum tercapai seratus persen akan dievaluasi, sehingga seluruh sasaran kinerja tahun mendatang nantinya dapat dicapai lebih baik dari tahun sebelumnya. Evaluasi juga akan dilakukan terhadap capaian dari pembangunan jangka menengah, agar kendala yang dihadapi dan resiko kegagalannya dapat ditekan dan diperbaiki sedini mungkin dan dicari solusi terbaik untuk mengatasinya.

Pelaksanaan program dan kegiatan Dinas Komunikasi dan Informatika (Diskominfo) Kabupaten Gresik tahun 2019 sampai dengan akhir tahun anggaran 2019 secara umum berjalan dengan baik, program dan kegiatan dilaksanakan sebagaimana jadwal di Perjanjian Kinerja yang ditandatangani secara berjenjang Kepala Dinas dengan Bapak Bupati Gresik, Eselon 3 dengan Kepala Dinas, dan Eselon 4 dengan atasan langsungnya (eselon 3).

Dari total pagu Anggaran Dinas Kominfo tahun 2019, hampir 33 % ( tiga puluh tiga per seratus) dimanfaatkan untuk kegiatan penyediaan jasa operasional, membayar tagihan langganan internet, listrik, telepon dan air, sebesar Rp. 1.962.912.400,00 (satu milyar sembilan ratus enam puluh dua juta sembilan ratus dua belas ribu empat ratus rupiah), dengan metode pembayaran tagihan langganan band width bersifat tetap (fixed) sesuai kebutuhan band width yang ditetapkan dalam kontrak mengingat kebutuhan band width internet menyesuaikan kebutuhan Pemerintah Kabupaten Gresik seperti, untuk Mall Pelayanan Publik dan public area dimana pembayarannya dilakukan setiap bulan sekali kecuali pada bulan januari yang dibayarkan double dengan bulan februari.

Setelah ditetapkannya Peraturan Daerah Kabupaten Gresik nomor 04 tahun 2019 tentang Perubahan Anggaran Pendapatan Belanja Daerah (PAPBD) Kabupaten Gresik tahun 2019, pagu anggaran Dinas Kominfo bertambah  $\pm$  54,1 % dari **Rp. 3.804.348.670,-** ( Tiga Milyard Delapan Ratus Enam Juta Tiga Ratus Empat Puluh Delapan Ribu Enam Ratus Tujuh Puluh Rupiah) tambahan PAK Sebesar **Rp. 2.058.056.100,-** ( Dua Milyard Lima Puluh Delapan Juta Lima Puluh Enam Ribu Seratus Rupiah ) Sehingga anggaran PAPBD Tahun 2019

Menjadi sebesar **Rp. 5.862.404.770,-** ( Lima Milyard Delapan Ratus Enam Puluh Dua Juta Empat Ratus Empat Ribu Tujuh Ratus Tujuh Puluh Rupiah)..

Anggaran tambahan dalam PAPBD diantaranya digunakan untuk belanja kegiatan penyediaan jasa operasional khususnya kebutuhan langganan band width (internet) mendukung Mall Pelayanan Publik, peningkatan bandwidth Kecamatan dan Publik Area, sebesar 723.150.000,- (tujuh ratus dua puluh tiga juta seratus lima puluh ribu rupiah), kegiatan pemeliharaan rutin/berkala kantor/Gedung/rumah tangga, selain itu penambahan anggaran untuk pembangunan aplikasi mensupport beroperasinya mall pelayanan public dan penambahan pada kegiatan-kegiatan yang lainnya.

Realisasi keuangan sampai bulan Desember 2019 sebesar 95,5 % (tujuh puluh tujuh koma tiga Per seratus) atau tepatnya 5.599.816.631,- (Lima Milyard Lima Ratus Sembilan Puluh Sembilan Juta Delapan Ratus Enam Belas Ribu Enam Ratus Tiga Puluh Satu Rupiah), selisih sebesar 4.5 % ( Empat Koma Lima per seratus) atau Rp 262.588.139,00 (Dua Ratus Enam Puluh Dua Juta Lima Ratus Delapan Puluh Delapan Ribu Seratus Tiga puluh Sembilan Rupiah) dari target sebesar 100 %.

Selisih/sisa target penyerapan anggaran Dinas Kominfo tahun 2019 disebabkan beberapa hal diantaranya yaitu :

1. Sisa belanja ( efisiensi) dan sisa Penunjukan Langsung (PL) seperti sisa dari Kegiatan Pembangunan Dan Pengembangan Aplikasi Dan Data E-Government, Pengoperasian Dan Pemeliharaan Infrastruktur E-Government, Pembangunan Dan Pengembangan Infrastruktur E-Government, Pemantauan Dan Evaluasi Pelaksanaan E-Government, Penyusunan Dan Pengumpulan Data Statistik Daerah, dan kegiatan lainnya;
2. Belum diserapnya anggaran pada Kegiatan Penyusunan Dan Pengumpulan Data Statistik Daerah sebesar Rp. 120.000.000,00 (seratus dua puluh juta rupiah) dikarenakan Kesepakatan Kerjasama Antara Pemerintah Kabupaten Gresik dan Badan Pusat Statistik Kabupaten Gresik Tentang Pemanfaatan Data Statistik Sampai Saat Ini Belum di tanda tangani oleh kedua belah pihak,Kesepakatan Bersama Adalah salah satu syarat yang di minta oleh

pihak bank untuk pembukaan rekening kegiatan swakelola yang dilakukan oleh Badan Pusat Statistik

3. Belum diserapnya anggaran pada Kegiatan Pembangunan Dan Pengembangan Aplikasi Dan Data E-Government sebesar Rp. 50.000.000,00 (lima puluh juta rupiah) dikarenakan perubahan alokasi anggaran untuk Pengadaan Portal Mall Pelayanan Publik yang belum terlaksanakan karena :
  - Belum Adanya regulasi tentang pengoperasian Mall Pelayanan Publik
  - Belum Adanya kepastian OPD/Instansi Vertikal/BUMN/BUMD yang menempati/mengisi loket yang ada pada Gedung Mal Pelayanan Publik
  - Belum Adanya Bisnis Proses Pelayanan Mal Pelayanan Publik secara Terpadu
4. Belum diserapnya anggaran pada Kegiatan Penyusunan Pedoman Tata Kelola Dan Manajemen E-Government pada Belanja Cetak karena dokumen penyusunan Arsitektur SPBE masih memerlukan perbaikan.

## **B. U P A Y A**

Untuk meningkatkan kinerja program dan kegiatan pada tahun yang akan datang diupayakan hal-hal sebagai berikut :

- a. Dibuatkan website dengan alamat/link [mpp.gresikkab.go.id](http://mpp.gresikkab.go.id) dimana isi konten adalah layanan publik yang ada saat ini beserta data persyaratannya. Website tersebut juga dapat diakses pada GAPURO SANTRI Platform
- b. Adanya MOU Dengan BPS
- c. Koordinasi dengan bagian ORTALA yg menyusun proses bisnis berdasarkan Peraturan Menteri Pendayagunaan Aparatur Negara dan Reformasi Birokrasi nomor 19 tahun 2018.
- d. Tahun 2020 telah dianggarkan pendampingan penyusunan Arsitektur SPBE
- e. Pembangunan Menara BTS di Pulau Bawean oleh Pemerintah Kabupaten Gresik untuk perluasan hotspot area.
- f. Pembangunan DRC (Disaster Recovery Center) / Big Data

Tabel 4.1 Pengukuran Kinerja dan Anggaran Tahun 2019

| NO     | SASARAN STRATEGIS  | INDIKATOR  | KINERJA         |                 |             | ANGGARAN         |                  |             |
|--------|--|--|-----------------|-----------------|-------------|------------------|------------------|-------------|
|        |  |  | TARGET          | REALISASI       | CAPAIAN (%) | PAGU (Rp)        | REALISASI (Rp)   | CAPAIAN (%) |
| 1      | Mewujudkan Kemudahan Pemanfaatan Teknologi Informasi           | Persentase Wilayah Desa/Kelurahan yang memiliki akses jaringan telekomunikasi yang berkualitas | 96,96 % / 100 % | 93,03 % / 100 % | 97,97 %     | 368.188.410,00   | 365.041.699,00   | 99,15 %     |
| 2      | Meningkatnya Penyelenggaraan E-Government                      | 1. Persentase Sistem Informasi yang Terintegrasi   | 40,96 %         | 42,17 %         | 102,17 %    | 1.085.741.710,00 | 996.683.603,00   | 91,80 %     |
|        |  | 2. Persentase Layanan Publik berbasis elektronik   | 70,21 %         | 70,21 %         | 100 %       |                  |                  |             |
| 3      | Meningkatnya Kualitas Pelayanan Informasi dan Statistik Daerah | Pertumbuhan Kunjungan Website  | 365.541 viewer  | 548.821 viewer  | 150 %       | 731.683.900,00   | 605.747.317,00   | 82,79 %     |
| JUMLAH |  |  |                 |                 |             | 2.185.614.020,00 | 1.967.472.619,00 | 91,24 %     |

