

Laporan Kinerja Instansi Pemerintah (LKjIP)

Dinas Komunikasi Dan Informatika
Kabupaten Gresik

Tahun 2021



JL. Dr. Wahidin Sudirohusodo No. 60



<http://diskominfo.gresikkab.go.id>



(031)3992-8780

KATA PENGANTAR

Puji syukur kehadirat Allah SWT atas limpahan rahmat, taufik dan hidayah-Nya sehingga penyusunan Laporan Kinerja Instansi Pemerintah Dinas Komunikasi dan Informatika Kabupaten Gresik Tahun 2021 dapat terselesaikan sesuai dengan Peraturan Menteri Negara Pendayagunaan Aparatur Negara dan Reformasi Birokrasi Nomor 53 Tahun 2014 tentang Petunjuk Teknis Perjanjian Kinerja, Pelaporan Kinerja dan Tata Cara Reviu atas Laporan Kinerja Instansi Pemerintah.

Laporan Kinerja Instansi Pemerintah Dinas Komunikasi dan Informatika Kabupaten Gresik Tahun 2021 disusun sebagai wujud pertanggung jawaban penyelenggaraan pemerintahan dalam mencapai tujuan dan sasaran Dinas Komunikasi dan Informatika Kabupaten Gresik sebagaimana tercantum dalam Rencana Strategis Dinas Komunikasi dan Informatika Kabupaten Gresik Tahun 2021-2026.

Dengan tersusunnya Laporan Kinerja Instansi Pemerintah Dinas Komunikasi dan Informatika Kabupaten Gresik Tahun 2021 ini, kami menyampaikan terima kasih dan penghargaan yang setinggi-tingginya kepada seluruh pegawai di lingkungan Dinas Komunikasi dan Informatika Kabupaten Gresik dan semua pihak baik yang secara langsung maupun tidak langsung telah membantu hingga tersusunnya laporan ini.

Akhirnya semoga dapat bermanfaat bagi kita semua, Amin.

Gresik, 25 Februari 2022

**KEPALA DINAS KOMUNIKASI DAN INFORMATIKA
KABUPATEN GRESIK**


Dr. SITI JAIYAROH, M.Pd
Pembina Utama Muda
NIP. 19640924 198703 2 010

DAFTAR ISI

| | |
|---|----|
| Kata Pengantar | 1 |
| Daftar Isi | 2 |
| Daftar Tabel | 3 |
| BAB I PENDAHULUAN | |
| 1. Latar Belakang | 4 |
| 2. Maksud Dan Tujuan | 5 |
| 3. Dasar Hukum..... | 6 |
| 4. Gambaran Umum Dinas Komunikasi dan Informatika Kabupaten Gresik | 6 |
| 5. Sistematika Penyusunan | 12 |
| 6. Isu Strategis | 13 |
| BAB II PERENCANAAN KINERJA | 15 |
| BAB III AKUNTABILITAS KINERJA | |
| 1. Capaian Kinerja | 18 |
| 2. Evaluasi Dan Analisis Capaian Kinerja | 22 |
| 3. Realisasi Anggaran | 29 |
| BAB IV PENUTUP | 35 |
| A. KESIMPULAN | 35 |
| B. UPAYA | 37 |

DAFTAR TABEL

| | | |
|-----------|---|----|
| Tabel 1.1 | Jumlah Pegawai Dinas Komunikasi dan Informatika Kab. Gresik | 9 |
| Tabel 1.2 | Data Tingkat Pendidikan Pegawai Dinas kominfo Kab. Gresik | 10 |
| Tabel 1.3 | Komposisi Pegawai Dinas Kominfo | 11 |
| Tabel 2.1 | Penetapan Kinerja Dinas Komunikasi dan Informatika Kabupaten Gresik Tahun 2021 | 17 |
| Tabel 3.1 | Skala Nilai Peringkat Kinerja | 18 |
| Tabel 3.2 | Pengukuran Capaian Kinerja Sasaran/ Utama Tahun 2021 | 20 |
| Tabel 3.3 | Perbandingan Realisasi Kinerja Tahun 2018 dengan Tahun 2021 Sasaran Strategis 1 | 23 |
| Tabel 3.4 | Perbandingan Realisasi Kinerja Tahun 2018 s/d 2021 Sasaran Strategis 2 | 25 |
| Tabel 3.5 | Perbandingan Realisasi Kinerja Tahun 2019 dengan Tahun 2021 Sasaran Strategis 3 | 27 |
| Tabel 3.6 | Pencapaian Kinerja dan Anggaran | 29 |
| Tabel 4.1 | Pengukuran Kinerja dan Anggaran Tahun 2021 | 38 |

BAB I

PENDAHULUAN

1. LATAR BELAKANG

Dalam perspektif yang luas Laporan Kinerja Instansi Pemerintah merupakan perwujudan pertanggungjawaban pemerintah dalam pengelolaan sumber daya dan pelaksanaan kebijakan dalam pencapaian tujuan yang telah ditetapkan untuk mewujudkan penyelenggaraan pemerintahan yang baik (*good governance*). Dalam Sistem Akuntabilitas Kinerja Instansi Pemerintah, para pejabat dan pegawai yang berwenang tidak saja bertanggung jawab terhadap undang-undang yang berlaku tetapi juga bertanggung jawab pada peningkatan kompetensi profesional dan daya saing melalui berbagai pengembangan kebijakan dan program secara efisien dan efektif atas sumber daya dalam rangka peningkatan kualitas pelayanan kepada masyarakat.

Oleh karena itu, dalam pengembangan Sistem Akuntabilitas Kinerja Instansi Pemerintah diperlukan suatu perubahan fokus/orientasi manajemen instansi pemerintah yang semula lebih berfokus pada kegiatan yang terkait dengan keluaran (*output*) menjadi kegiatan-kegiatan yang lebih dihubungkan dengan hasil (*outcome*) yang diperoleh. Akuntabilitas kinerja dimaksud harus dapat menunjukkan tingkat pencapaian sasaran dan pelaksanaan kegiatan yang telah ditetapkan. Dan juga harus menyajikan penjelasan tentang deviasi antara yang telah ditetapkan dengan realisasi kegiatan yang dicapai.

Untuk itu, Dinas Komunikasi dan Informatika Kabupaten Gresik selaku unsur Perangkat Daerah dituntut selalu melakukan pembenahan kinerja sehingga mampu meningkatkan peran serta fungsi sebagai sub sistem dari sistem Pemerintahan Daerah yang berupaya memenuhi aspirasi masyarakat. Penyusunan Laporan Kinerja Instansi Pemerintah Dinas Komunikasi dan Informatika Kabupaten Gresik Tahun 2021 ini sesuai dengan program/kegiatan yang tertuang dalam Rencana Kerja Tahun 2021, sehingga LKjIP merupakan sarana pengukuran dan evaluasi kinerja Dinas

Komunikasi dan Informatika dalam rangka meningkatkan kinerja pelayanan bidang TI (Teknologi dan Informatika), Statistik dan Informasi Publik (SIP), serta Sistem Pemerintahan Berbasis Elektronik (SPBE) kepada masyarakat.

2. MAKSUD DAN TUJUAN

Laporan Kinerja Instansi Pemerintah Dinas Komunikasi dan Informatika Kabupaten Gresik Tahun 2021 ini merupakan Laporan Pelaksanaan Kinerja tahun pertama dari Rencana Strategis (Renstra) Dinas Komunikasi dan Informatika Kabupaten Gresik Periode Tahun 2021-2026. Maksud disusunnya Laporan Kinerja Instansi Pemerintah Dinas Komunikasi dan Informatika Kabupaten Gresik Tahun 2021 adalah untuk memberikan gambaran kinerja penyelenggaraan pemerintahan yang jelas, transparan, dapat dipertanggungjawabkan, sebagai wujud pertanggungjawaban keberhasilan/kegagalan pencapaian target sasaran dalam kurun waktu tahun 2021 serta sebagai wujud akuntabilitas kinerja yang dicerminkan dari hasil pencapaian kinerja berdasarkan tujuan dan sasaran yang telah ditetapkan yaitu mewujudkan penyelenggaraan Sistem Pemerintahan Berbasis Elektronik (SPBE) yang menjamin keterbukaan informasi.

Sedangkan tujuan penyusunan Laporan Kinerja Instansi Pemerintah Dinas Komunikasi dan Informatika Kabupaten Gresik Tahun 2021 adalah sebagai berikut :

1. Sebagai salah satu sarana yang merupakan perwujudan kewajiban instansi pemerintah untuk mempertanggungjawabkan keberhasilan atau kegagalan pelaksanaan Visi dan Misi Dinas Komunikasi dan Informatika Kabupaten Gresik;
2. Memberikan gambaran/informasi yang jelas/transparan dan dapat dipertanggungjawabkan mengenai perencanaan, pengukuran, pelaporan dan kinerja Dinas Komunikasi dan Informatika Kabupaten Gresik selama Tahun Anggaran 2021;
3. Sebagai bahan evaluasi terhadap kinerja Dinas Komunikasi dan Informatika Kabupaten Gresik dan hasil evaluasi yang berupa kritik/saran diharapkan menjadi bahan acuan untuk perbaikan dan

peningkatan kinerja Dinas Komunikasi dan Informatika Kabupaten Gresik di tahun selanjutnya;

3. DASAR HUKUM

Dasar hukum Penyusunan Laporan Kinerja Instansi Pemerintah adalah :

1. Peraturan Presiden Nomor 29 Tahun 2014 tentang Sistem Akuntabilitas Kinerja Instansi Pemerintah;
2. Peraturan Menteri Pendayagunaan Aparatur Negara dan Reformasi Birokrasi Nomor 53 Tahun 2014 tentang Petunjuk Teknis Perjanjian Kinerja, Pelaporan Kinerja dan Tata Cara Reviu Atas Laporan Kinerja Instansi Pemerintah;
3. Peraturan Bupati Gresik Nomor 30 Tahun 2020 tentang Pedoman Penyelenggaraan Sistem Akuntabilitas Kinerja Instansi Pemerintah Di Lingkungan Pemerintah Kabupaten Gresik;
4. Keputusan Kepala Dinas Komunikasi dan Informatika Kabupaten Gresik Nomor 24 Tahun 2021 tentang Rencana Strategis Dinas Komunikasi dan Informatika Tahun 2021-2026.

4. GAMBARAN UMUM DINAS KOMUNIKASI DAN INFORMATIKA KABUPATEN GRESIK

A. Kedudukan Dinas Komunikasi dan Informatika Kabupaten Gresik

Sebagai upaya mewujudkan kinerja, Dinas Komunikasi dan Informatika memiliki tugas dan fungsi yang ditetapkan dalam Peraturan Bupati Gresik Nomor 68 Tahun 2021 tentang Kedudukan, Susunan Organisasi, Tugas, Fungsi dan Tata Kerja Dinas Komunikasi dan Informatika Kabupaten Gresik. Adapun tugas dan fungsi Dinas Komunikasi dan Informatika Kabupaten Gresik adalah :

“Dinas Komunikasi dan Informatika membantu Bupati dalam melaksanakan urusan pemerintahan bidang Komunikasi dan Informatika, urusan pemerintahan bidang Statistik dan urusan pemerintahan bidang Persandian”.

B. Tugas Pokok dan Fungsi Dinas Komunikasi dan Informatika Kabupaten Gresik

Dalam melaksanakan tugas, Dinas Komunikasi dan Informatika Kabupaten Gresik menyelenggarakan fungsi :

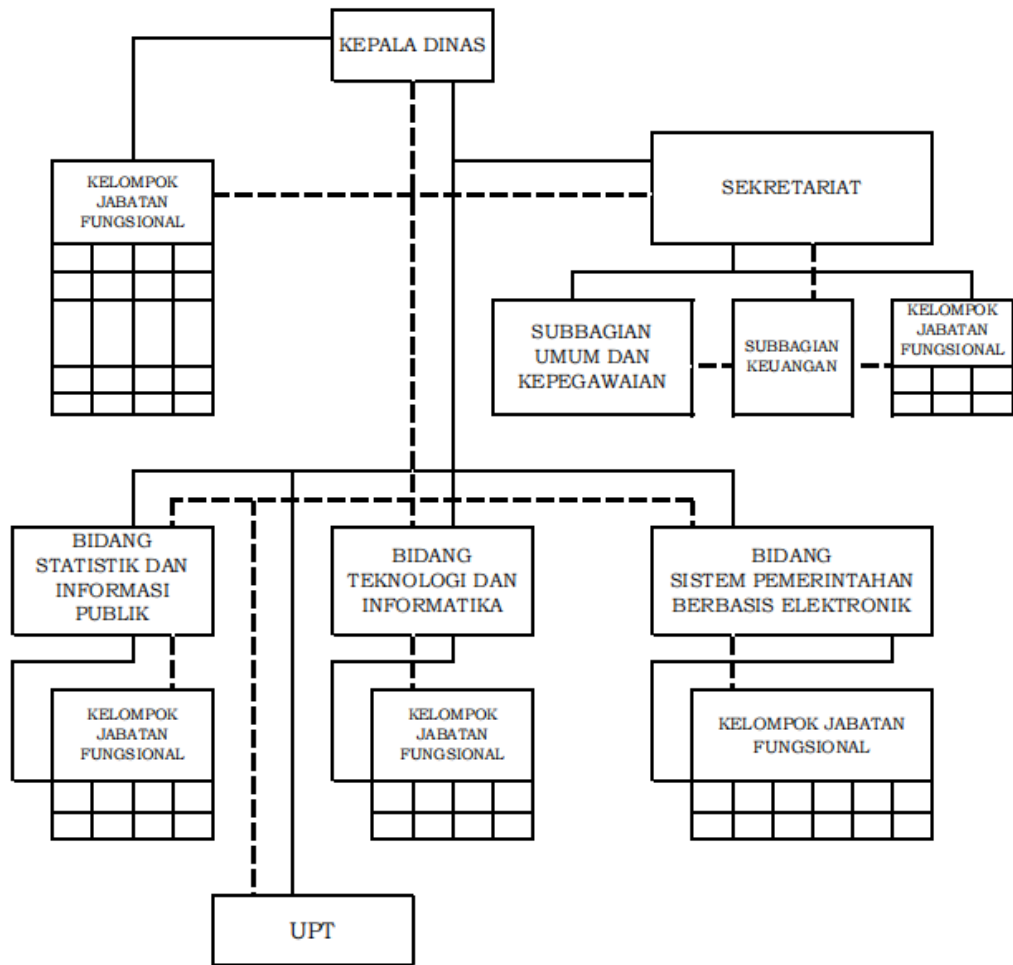
- a. pelaksanaan pengoordinasian penyusunan kebijakan dan program urusan komunikasi dan informatika, statistik dan persandian;
- b. pelaksanaan kebijakan urusan komunikasi dan informatika, statistik dan persandian;
- c. pelaksanaan pelayanan administrasi komunikasi dan informatika, statistik dan persandian;
- d. pelaksanaan pengendalian kebijakan, pembinaan dan fasilitasi urusan komunikasi dan informatika, statistik dan persandian;
- e. pelaksanaan evaluasi, dan pelaporan pelaksanaan urusan komunikasi dan informatika, statistik dan persandian; dan
- f. pelaksanaan tugas kedinasan lain yang diberikan oleh Bupati sesuai dengan bidang tugasnya.

C. Susunan Organisasi Perangkat Daerah

Susunan Organisasi Dinas Komunikasi dan Informatika Kabupaten terdiri dari :

1. Kepala Dinas;
2. Sekretariat, terdiri atas :
 - a. Subbagian Umum dan Kepegawaian;
 - b. Subbagian Keuangan;
 - c. Kelompok Jabatan Fungsional.
3. Bidang Statistik dan Informasi Publik, terdiri atas Kelompok Jabatan Fungsional;
4. Bidang Teknologi dan Informatika, terdiri atas Kelompok Jabatan Fungsional;
5. Bidang SPBE, terdiri atas Kelompok Jabatan Fungsional;
6. UPT; dan
7. Kelompok Jabatan Fungsional.

Gambar 1.1 Susunan Organisasi Dinas Komunikasi dan Informatika Kabupaten Gresik



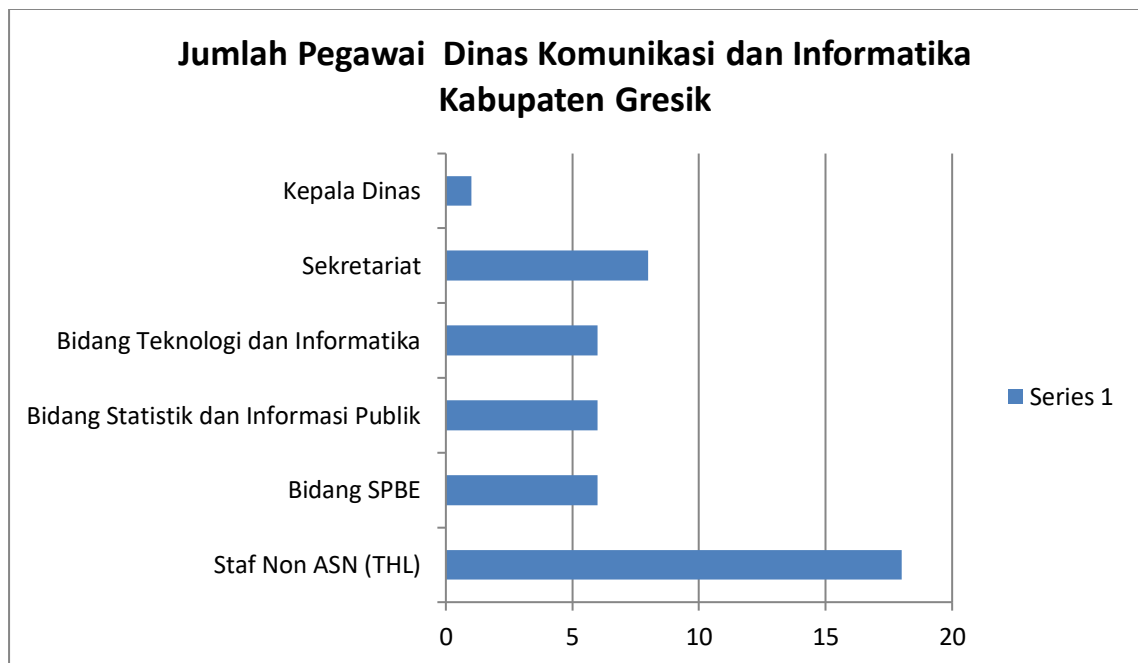
D. Personil/Pegawai

Salah satu instrumen penunjang pokok pelaksanaan tugas pokok dan fungsi SKPD adalah pegawai dengan kuantitas dan kualitas yang memadai, sesuai dengan analisa jabatan dan berkompeten. Dinas Komunikasi dan Informatika Kabupaten Gresik didukung oleh Pegawai Negeri Sipil (PNS) yang terdiri dari pegawai struktural dan kelompok jabatan fungsional sebanyak 27 pegawai dan staf non ASN (THL) sebanyak 18 orang, dengan rincian sebagai berikut :

Tabel 1.1 Jumlah Pegawai Dinas Komunikasi dan Informatika Kabupaten Gresik
(Keadaan s/d 31 Desember 2021)

| No | Uraian | Jumlah |
|-------|---------------------------------------|-----------|
| 1 | Kepala Dinas | 1 |
| 2 | Sekretariat | 8 |
| 3 | Bidang Teknologi dan Informatika | 6 |
| 4 | Bidang Statistik dan Informasi Publik | 6 |
| 5 | Bidang SPBE | 6 |
| 6 | Staf Non ASN (THL) | 18 |
| Total | | 45 |

Grafik 1.1 Jumlah Pegawai Dinas Komunikasi dan Informatika Kabupaten Gresik per 31 Desember 2021

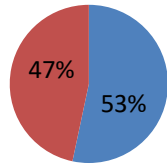


Tabel 1.2 Data Tingkat Pendidikan Pegawai Dinas Komunikasi dan Informatika Kabupaten Gresik per 31 Desember 2021

| NO | URAIAN Pangkat / Golongan Ruang | PENDIDIKAN | | | | | | | | JML |
|----|---------------------------------------|------------|----------|----------|----|----|-----------|----------|----------|-----------|
| | | SD | SMP | SMA | D2 | D3 | S1 | S2 | S3 | |
| 1 | Juru Muda (I/a) | | | | | | | | | |
| | Juru Muda Tingkat I (I/b) | | | | | | | | | |
| | Juru (I/c) | | | | | | | | | |
| | Juru Tingkat I (I/d) | | | | | | | | | |
| 2 | Pengatur Muda (II/a) | | | 1 | | | | | | 1 |
| | Pengatur Muda Tingkat I (II/b) | | | | | | | | | |
| | Pengatur (II/c) | | | | | | | | | |
| | Pengatur Tingkat I (II/d) | | | | | | | | | |
| 3 | Penata Muda (III/a) | | | | | | 7 | | | 7 |
| | Penata Muda Tingkat I (III/b) | | | | | | 1 | | | 1 |
| | Penata (III/c) | | | | | | | | | |
| | Penata Tingkat I (III/d) | | | | | | 6 | 5 | | 11 |
| 4 | Pembina (IV/a) | | | | | | 3 | 2 | | 5 |
| | Pembina Tingkat I (IV/b) | | | | | | | | | |
| | Pembina Utama Muda (IV/c) | | | | | | | | 1 | 1 |
| | Pembina Utama Madya (IV/d) | | | | | | | | | |
| | Pembina Utama (IV/e) | | | | | | | | | |
| | | | | | | | | | | |
| 5 | Staf Non ASN (THL) | | 1 | 8 | | | 9 | | | 19 |
| | JUMLAH | - | 1 | 9 | - | - | 27 | 7 | 1 | 45 |

GRAFIK 1.2 BERDASARKAN JENIS KELAMIN

■ LAKI - LAKI ■ PEREMPUAN



GRAFIK1.3 BERDASARKAN TINGKAT PENDIDIKAN

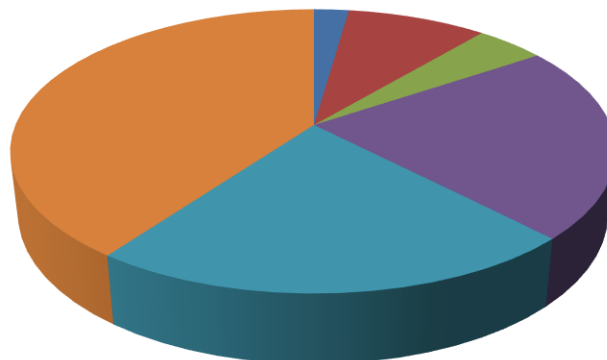
■ S3 ■ S2 ■ S1 ■ D3 ■ D2 ■ SMA ■ SMP ■ SD



Tabel 1.3 Komposisi Pegawai Diskominfo :

| No. | Eselon PNS | Jumlah |
|-----|-----------------------------|-----------------|
| 1 | Eselon II | 1 orang |
| 2 | Eselon III | 4 orang |
| 3 | Eselon IV | 2 orang |
| 3 | Kelompok Jabatan Fungsional | 10 orang |
| 4 | Staf | 10 orang |
| 5 | Staf Non ASN (THL) | 18 orang |
| | Jumlah | 45 orang |

GRAFIK 1.4 BERDASARKAN ESELON



■ Eselon II ■ Eselon III
 ■ Eselon IV ■ Kelompok Jabatan Fungsional
 ■ Staf ■ Staf Non ASN (THL)

5. SISTEMATIKA PENYUSUNAN

Sistematika Penyusunan Laporan Kinerja Instansi Pemerintah Dinas Komunikasi dan Informatika Kabupaten Gresik Tahun 2021 terdiri dari 4 (empat) Bab yaitu sebagai berikut :

BAB I. PENDAHULUAN

Menjelaskan secara ringkas latar belakang, maksud dan tujuan Laporan Akuntabilitas Kinerja Instansi Pemerintah, Penjelasan Umum tentang Kedudukan, Tugas Pokok dan Fungsi Organisasi dan Personil Perangkat Daerah serta Sistematika Penyusunan, dengan penekanan kepada aspek strategis organisasi serta permasalahan utama (*strategic issued*) yang sedang dihadapi organisasi.

BAB II. PERENCANAAN KINERJA

Menjelaskan ringkasan/ikhtisar Perjanjian Kinerja tahun 2021 yang mendasarkan pada dokumen perencanaan.

BAB III. AKUNTABILITAS KINERJA

Menjelaskan capaian kinerja berdasarkan hasil pengukuran kinerja tahun 2021. Diuraikan pula analisis capaian kinerja yang meliputi : perbandingan antara target dan realisasi kinerja tahun 2021; perbandingan capaian kinerja tahun 2021 dengan tahun 2020 berdasarkan dokumen Renstra Dinas Komunikasi dan Informatika Kabupaten Gresik Tahun 2016-2021 dan 2021-2026; Analisis keberhasilan/kegagalan, hambatan/kendala dan permasalahan yang dihadapi serta langkah-langkah antisipatif yang diambil serta penyajian realisasi anggaran.

BAB IV. PENUTUP

Memuat kesimpulan umum atas capaian kinerja Dinas Komunikasi dan Informatika Kabupaten Gresik 2021 dan upaya/langkah di masa mendatang yang akan dilakukan oleh Dinas Komunikasi dan Informatika Kabupaten Gresik dalam rangka peningkatan kinerjanya.

6. ISU STRATEGIS

Pesatnya perkembangan Teknologi Informasi dan Komunikasi yang diiringi dengan derasnya arus informasi dapat membuat efek negatif bagi publik apabila tidak disertai dengan pengendalian akses informasi dan keamanan sistem. Teknologi Informasi dan Komunikasi saat ini sudah merupakan suatu kebutuhan yang harus dipenuhi bagi seluruh instansi pemerintahan dalam mendukung pelaksanaan program kerja dan kegiatan di semua bidang. Beberapa **isu-isu strategis** dalam pelaksanaan program dan kegiatan yang dihadapi oleh Dinas Komunikasi dan Informatika Kabupaten Gresik adalah sebagai berikut :

1. Pengembangan Sumber Daya Manusia yang terampil di bidang Teknologi Informasi dan Komunikasi dalam menghadapi *digital government* yang membutuhkan transformasi budaya kerja aparatur dan masyarakat;
2. Pengembangan *command center* yang menjadi pusat data Pemerintah;
3. Pengembangan implementasi Sistem Pemerintahan Berbasis Elektronik (SPBE) Pemerintah Kabupaten Gresik;
4. Pengoptimalan cakupan fasilitas teknologi informasi dan komunikasi dalam diseminasi informasi dan komunikasi publik yang berkualitas yang dapat diakses oleh masyarakat dengan mudah dan cepat;
5. Pengembangan integrasi beberapa aplikasi sistem informasi dan *database* daerah;
6. Pengembangan dan penguatan penyediaan infrastruktur jaringan internet dan intranet;
7. Pengoptimalan Pengamanan pada *database*, aplikasi maupun jaringan yang ada;
8. Memantapkan komitmen para *leader* untuk menggunakan dan memanfaatkan Teknologi Informasi dan Komunikasi;

Ke depannya, pengembangan teknologi informasi di Pemerintah Kabupaten Gresik tidak hanya terbatas pada lingkup internal Pemerintahan saja, namun akan diterapkan lebih luas sesuai dengan konsep GRESIK SMART CITY. Konsep ini akan menempatkan Kabupaten Gresik sebagai kota

cerdas sehingga dapat meningkatkan kualitas layanan publik dan pengembangan ekonomi daerah.

BAB II

PERENCANAAN KINERJA

Perencanaan Kinerja merupakan tekad dan janji rencana kinerja tahunan yang akan dicapai oleh Dinas Komunikasi dan Informatika Kabupaten Gresik. Perjanjian kinerja ini menggambarkan capaian kinerja yang akan diwujudkan oleh Dinas Komunikasi dan Informatika Kabupaten Gresik dalam suatu tahun tertentu dengan mempertimbangkan sumber daya yang dikelolanya.

Tujuan umum disusunnya Perjanjian Kinerja yaitu dalam rangka Intensifikasi pencegahan korupsi, Peningkatan kualitas pelayanan publik, Percepatan untuk mewujudkan manajemen pemerintahan yang efektif, transparan, dan akuntabel. Namun demikian, ruang lingkup ini lebih diutamakan terhadap berbagai program utama organisasi, yaitu program-program yang dapat menggambarkan keberadaan organisasi serta menggambarkan isu strategis yang sedang dihadapi organisasi. Untuk itu, penyusunan Perencanaan Kinerja Dinas Komunikasi dan Informatika Kabupaten Gresik Tahun 2021 merupakan sasaran dan target kinerja yang sepenuhnya mengacu pada Rencana Strategis Dinas Komunikasi dan Informatika Kabupaten Gresik Tahun 2021-2026, dokumen Rencana Kinerja Tahunan (RKT) Tahun 2021, Dokumen Perjanjian Kinerja Tahun 2021, serta dokumen Anggaran Pendapatan dan Belanja Daerah (APBD) Tahun 2021. Target Kinerja tersebut merepresentasikan nilai kuantitatif yang harus dicapai selama tahun 2021. Target Kinerja pada tingkat sasaran strategis akan dijadikan tolok ukur dalam mengukur keberhasilan organisasi di dalam upaya pencapaian visi misi dan akan menjadi komitmen bagi Dinas Komunikasi dan Informatika Kabupaten Gresik untuk mencapainya dalam Tahun 2021.

Guna mewujudkan misi yang telah ditetapkan, maka Dinas Komunikasi dan Informatika Kabupaten Gresik menetapkan tujuan dan sasaran yang ingin dicapainya. Adanya penjelasan pernyataan misi pada akhirnya diharapkan seluruh pegawai dan pihak yang berkepentingan dapat mengenal dengan benar keberadaan Dinas Komunikasi dan Informatika Kabupaten

Gresik, mengetahui dengan jelas peran dan programnya beserta hasil yang akan diperoleh di masa datang. Tujuan organisasi merupakan penjabaran atau implementasi dari pernyataan misi organisasi. Dinas Komunikasi dan Informatika Kabupaten Gresik dalam rangka mewujudkan misinya menetapkan tujuan organisasi sebagai berikut : *“Meningkatnya tata kelola pemerintahan yang bersih akuntabel dengan pelayanan publik yang berkualitas berbasis pemanfaatan teknologi informasi”*. Sasaran yang dilaksanakan oleh Dinas Komunikasi dan Informatika Kabupaten Gresik terdiri dari indikator kinerja yang wajib dilaksanakan selama kurun waktu 2021-2026. Sasaran strategis yang telah ditetapkan sebagai berikut :

1. Meningkatkan kualitas layanan infrastruktur Teknologi Informatika (TI), keamanan sistem elektronik, dan data terintegrasi
2. Meningkatkan tingkat kematangan kapabilitas proses SPBE
3. Meningkatkan informasi pemerintahan dan data statistik sektoral yang dipublikasikan.

Dalam rangka mewujudkan cita-cita jangka menengah tersebut, maka disusunlah Penetapan Kinerja pada Dinas Komunikasi dan Informatika Kabupaten Gresik. Penetapan Kinerja ini merupakan tolak ukur keberhasilan organisasi dan menjadikan dasar penilaian dalam evaluasi akuntabilitas kinerja pada akhir tahun anggaran 2021.

Perjanjian Kinerja Tahun 2021 disusun berdasarkan pada Peraturan Menteri Negara Pendayagunaan Aparatur Negara Dan Reformasi Birokrasi RI Nomor 53 Tahun 2014 tentang Pedoman Penyusunan Perjanjian Kinerja, Pelaporan Kinerja dan Tata Cara Reviu atas Laporan Kinerja Instansi Pemerintahan. Adapun Perjanjian Kinerja Dinas Komunikasi dan Informatika Kabupaten Gresik Tahun 2021 sebagai berikut :

Tabel 2.1 Penetapan Kinerja Dinas Komunikasi dan Informatika Kabupaten Gresik Tahun 2021

| NO | SASARAN STRATEGIS | INDIKATOR | TARGET |
|----|---|---|---|
| 1 | Meningkatnya Informasi Pemerintahan dan Data Statistik Sektoral yang Dipublikasikan | Pertumbuhan Pengunjung Website | 5% ~ 445.309 dari 424.104 viewers |
| | | Pertumbuhan Informasi Publik Penyelenggaraan Pemerintahan yang Dipublikasikan | 5% ~ 2.541 informasi dari 2.420 informasi |
| | | Tingkat Kematangan Layanan Pengaduan Pelayanan Publik | 4 |
| | | Presentase Data Statistik Sektoral yang Dipublikasikan | 100% ~ 100/100 data |
| | | Persentase Data Sektoral (Layanan Perangkat Daerah) yang Diintegrasikan | 28.57% (2/7 data) |
| 2 | Meningkatnya Kualitas Layanan Infrastruktur Teknologi Informatika (TI), Keamanan Sistem Elektronik, dan Data Terintegrasi | Persentase Perangkat Daerah dan Kelurahan yang Terhubung dengan Jaringan Intra Pemerintah | 97% (46 OOPD dan 26 Kelurahan) |
| | | Tingkat Kematangan Layanan Pusat Data | 2 |
| | | Tingkat Kematangan Layanan Jaringan Intra Instansi Pusat/Pemerintah Daerah | 2 |
| | | Tingkat Kematangan Penggunaan Sistem Penghubung Layanan | 2 |
| | | Tingkat Kematangan Penerapan Manajemen Aset TIK | 1 |
| | | Tingkat Kematangan Penerapan Manajemen Data | 1 |
| | | Tingkat Kematangan Layanan Data Terbuka | 2 |
| | | Tingkat Kematangan Penerapan Manajemen Keamanan Informasi | 1 |
| 3 | Meningkatnya Tingkat Kematangan Kapabilitas Proses SPBE | Tingkat Kematangan Pelaksanaan Tim Koordinasi SPBE | 4 |
| | | Tingkat Kematangan Kolaborasi Penerapan SPBE | 3 |
| | | Tingkat Kematangan Pembangunan Aplikasi SPBE | 1 |
| | | Tingkat Kematangan Penerapan Manajemen Layanan SPBE | 1 |

BAB III

AKUNTABILITAS KINERJA

1. CAPAIAN KINERJA

Pengukuran Capaian Kinerja Dinas Komunikasi dan Informatika Kabupaten Gresik tahun 2021 diukur berdasarkan pada format Pengukuran Kinerja sebagaimana yang termuat dalam Peraturan Menteri Dalam Negeri Nomor 86 Tahun 2017 tentang Tata Cara Perencanaan, Pengendalian dan Evaluasi Pembangunan Daerah dengan skala nilai peringkat kinerja sebagaimana tabel berikut :

Tabel 3.1 Skala Nilai Peringkat Kinerja

| No | INTERVAL NILAI REALISASI KINERJA | KRITERIA PENILAIAN REALISASI KINERJA |
|----|----------------------------------|--------------------------------------|
| 1 | $91 \leq 100$ | Sangat Baik |
| 2 | $76 \leq 90$ | Tinggi |
| 3 | $66 \leq 75$ | Sedang |
| 4 | $51 \leq 65$ | Rendah |
| 5 | ≤ 50 | Sangat Rendah |

Adapun tujuan dilakukannya pengukuran kinerja adalah dalam rangka untuk menilai keberhasilan dan kegagalan pencapaian sasaran strategis Dinas Komunikasi dan Informatika Kabupaten Gresik dan indikator kinerja sasaran/utama yang telah ditetapkan dalam Perjanjian Kinerja Dinas Komunikasi dan Informatika Kabupaten Gresik Tahun 2021.

Pelaksanaan program dan kegiatan Dinas Komunikasi dan Informatika (Diskominfo) Kabupaten Gresik tahun 2021 sampai dengan bulan Desember 2021 secara umum berjalan dengan baik, program dan kegiatan dilaksanakan sebagaimana jadwal di Perjanjian Kinerja yang ditandatangani secara berjenjang Kepala Dinas dengan Bapak Bupati Gresik, Eselon 3 dengan Kepala Dinas, dan Eselon 4 dengan atasan langsungnya (eselon 3). Adapun tingkat capaian kinerja Dinas Komunikasi

dan Informatika Kabupaten Gresik pada Tahun 2021 berdasarkan hasil pengukuran di atas dapat dilihat dalam tabel sebagai berikut :

Tabel 3.2 Pengukuran Capaian Kinerja Sasaran / Utama Tahun 2021

| NO | SASARAN STRATEGIS | INDIKATOR KINERJA | TARGET | REALISASI | % CAPAIAN |
|----|---|---|---|--|-------------------------|
| 1 | Meningkatnya Informasi Pemerintahan dan Data Statistik Sektoral yang Dipublikasikan | Pertumbuhan Pengunjung Website | 5% ~ 445.309 viewers dari 424.104 viewers | 6,97% ~ 453.684 viewers dari 424.104 viewers | 139,40% |
| | | Pertumbuhan Informasi Publik Penyelenggaraan Pemerintahan yang Dipublikasikan | 5% ~ 2.541 informasi dari 2.420 informasi | 28,6% ~ 3.112 informasi dari 2.420 informasi | 572% |
| | | Tingkat Kematangan Layanan Pengaduan Pelayanan Publik | 4 | 3 | Tidak tercapai |
| | | Presentase Data Statistik Sektoral yang Dipublikasikan | 100% ~ 100/100 data | 104% ~ 104/100 data | 104% |
| | | Persentase Data Sektoral (Layanan Perangkat Daerah) yang Diintegrasikan | 28.57% (2/7 data) | 28,7% ~ (2/7 data) | 100% |
| 2 | Meningkatnya Kualitas Layanan Infrastruktur Teknologi Informatika (TI), Keamanan Sistem Elektronik, dan Data Terintegrasi | Persentase Perangkat Daerah dan Kelurahan yang Terhubung dengan Jaringan Intra Pemerintah | 97% (46 OPD dan 26 Kelurahan) | 97% (46 OPD dan 26 Kelurahan) | 100% |
| | | Tingkat Kematangan Layanan Pusat Data | 2 | 2 | Tercapai, sesuai target |
| | | Tingkat Kematangan Layanan Jaringan Intra Instansi Pusat/Pemerintah Daerah | 2 | 4 | Telah melampaui target |

| NO | SASARAN STRATEGIS | INDIKATOR KINERJA | TARGET | REALISASI | % CAPAIAN |
|----|---|---|--------|-----------|-------------------------|
| | | Tingkat Kematangan Penggunaan Sistem Penghubung Layanan | 2 | 2 | Tercapai, sesuai target |
| | | Tingkat Kematangan Penerapan Manajemen Aset TIK | 1 | 1 | Tercapai, sesuai target |
| | | Tingkat Kematangan Penerapan Manajemen Data | 1 | 1 | Tercapai, sesuai target |
| | | Tingkat Kematangan Layanan Data Terbuka | 2 | 2 | Tercapai, sesuai target |
| | | Tingkat Kematangan Penerapan Manajemen Keamanan Informasi | 1 | 1 | Tercapai, sesuai target |
| 3 | Meningkatnya Tingkat Kematangan Kapabilitas Proses SPBE | Tingkat Kematangan Pelaksanaan Tim Koordinasi SPBE | 4 | 4 | Tercapai, sesuai target |
| | | Tingkat Kematangan Kolaborasi Penerapan SPBE | 3 | 3 | Tercapai, sesuai target |
| | | Tingkat Kematangan Pembangunan Aplikasi SPBE | 1 | 3 | Telah melampaui target |
| | | Tingkat Kematangan Penerapan Manajemen Layanan SPBE | 1 | 2 | Telah melampaui target |

2. EVALUASI DAN ANALISIS CAPAIAN KINERJA

Pengukuran kinerja Dinas Komunikasi dan Informatika Kabupaten Gresik Tahun 2021 menggunakan metode yang diatur dalam Peraturan Menteri Dalam Negeri Nomor 86 Tahun 2017 tentang Tata Cara Perencanaan, Pengendalian dan Evaluasi Pembangunan Daerah. Selanjutnya berdasarkan hasil pengukuran kinerja di atas dilakukan evaluasi dan analisis pencapaian kinerja guna memberikan informasi yang lebih transparan mengenai pencapaian kinerja sebagaimana yang telah ditargetkan pada tujuan Rencana Strategis Dinas Komunikasi dan Informatika Tahun 2021-2026 melalui 3 (Tiga) sasaran strategis dan 17 (Tujuh Belas) indikator kinerja sasaran/utama yang telah ditetapkan dalam Perjanjian Kinerja Dinas Komunikasi dan Informatika Kabupaten Gresik Tahun 2021.

Untuk mencapai Kinerja Sasaran Strategis Dinas Komunikasi dan Informatika Kabupaten Gresik ditunjang dengan anggaran Belanja APBD dan karena pandemic covid 19, maka mengalami pergeseran anggaran sehingga Pagu Diskominfo berubah menjadi **Rp 10.969.516.327,00** (Sepuluh Milyard Sembilan Ratus Enam Puluh Sembilan Juta Lima Ratus Enam Belas Ribu Tiga Ratus Dua Puluh Tujuh Rupiah). Pada Triwulan IV Diskominfo mendapat tambahan Anggaran PAK sebesar **Rp 4.395.269.242,00** (Empat Milyard Tiga Ratus Sembilan Puluh Lima Juta Dua Ratus Enam Puluh Sembilan Ribu Dua Ratus Empat Puluh Dua Rupiah). Sehingga anggaran PAPBD Tahun 2021 menjadi sebesar **Rp 15.364.785.569,00** (Lima Belas Milyard Tiga Ratus Enam Puluh Empat Juta Tujuh Ratus Delapan Puluh Lima Ribu Lima Ratus Enam Puluh Sembilan Rupiah). Pagu belanja tersebut di atas ditujukan untuk melaksanakan 5 program, 12 kegiatan dan 33 sub kegiatan (termasuk DBHCHT).

Adapun evaluasi dan analisis tingkat pencapaian kinerja dari 3 (Tiga) sasaran strategis Dinas Komunikasi Kabupaten Gresik pada Tahun 2021 tersebut adalah sebagai berikut :

SASARAN STRATEGIS 1

Meningkatnya Informasi Pemerintahan dan Data Statistik Sektoral yang Dipublikasikan

Sasaran strategis ini merupakan salah satu upaya mencapai tujuan : “Meningkatnya tata kelola pemerintahan yang bersih akuntabel dengan pelayanan publik yang berkualitas berbasis pemanfaatan teknologi informasi”.

Untuk mengukur tingkat pencapaian sasaran yang pertama ini dapat dilihat pada tabel berikut :

Tabel 3.3
Perbandingan Realisasi Kinerja Tahun 2018 s.d.Tahun 2021
Sasaran Strategis 1

| NO | SASARAN STRATEGIS | INDIKATOR KINERJA | TARGET 2020 | REALISASI | | |
|----|--|-------------------------------|----------------|----------------|----------------|----------------|
| | | | | 2018 | 2019 | 2020 |
| 1 | Meningkatnya Kualitas Pelayanan Informasi dan Statistik Daerah | Pertumbuhan Kunjungan Website | 380.772 viewer | 445.530 viewer | 548.821 viewer | 424.104 viewer |

Karena adanya review Rencana Strategis Diskominfo tahun 2021-2026 yang mengakibatkan perubahan indikator kinerja pada Renstra Diskominfo tahun 2017-2021 dan Renstra Diskominfo tahun 2021-2026. dimana pada sasaran strategis 1, “Meningkatnya Informasi Pemerintahan dan Data Statistik Sektoral yang Dipublikasikan” memiliki 5 indikator kinerja, dan 4 diantaranya memiliki pencapaian yang sangat baik, hanya 1 yang tidak mencapai target. Pengukuran Realisasi Kinerja tahun 2021 Sasaran Strategis 1 dapat dilihat pada **Tabel 3.3** berikut :

| NO | SASARAN STRATEGIS | INDIKATOR KINERJA | TARGET 2021 | REALISASI 2021 |
|----|---|---|---|--|
| 1 | Meningkatnya Informasi Pemerintahan dan Data Statistik Sektoral yang Dipublikasikan | Pertumbuhan Pengunjung Website | 5% ~ 445.309 viewers dari 424.104 viewers | 6,97% ~ 453.684 viewers dari 424.104 viewers |
| | | Pertumbuhan Informasi Publik Penyelenggaraan Pemerintahan yang Dipublikasikan | 5% ~ 2.541 informasi dari 2.420 informasi | 28,6% ~ 3.112 informasi dari 2.420 informasi |
| | | Tingkat Kematangan Layanan Pengaduan Pelayanan Publik | 4 | 3 |
| | | Presentase Data Statistik Sektoral yang Dipublikasikan | 100% ~ 100/100 data | 104% ~ 104/100 data |
| | | Persentase Data Sektoral (Layanan Perangkat Daerah) yang Diintegrasikan | 28.57% (2/7 data) | 28,7% ~ (2/7 data) |

Indikator Tingkat Kematangan Layanan Pengaduan Pelayanan Publik diharapkan dapat memperbaiki capaiannya, guna memberikan pelayanan optimal dan efektif bagi masyarakat Gresik pada umumnya.

Saat ini, keterbukaan informasi memberikan dampak besar terhadap penyelenggaraan pemerintahan dan pembangunan di Kabupaten Gresik, sehingga penyebaran informasi harus lebih dioptimalkan. Saat ini masyarakat terutama kaum milenial memiliki berbagai pilihan untuk mengakses layanan informasi yang disediakan oleh pemerintah seperti website Kabupaten Gresik, akun *Facebook* Pemerintah Kabupaten Gresik, akun IG Pemerintah Kabupaten Gresik, *channel youtube* Suara Gresik, *channel youtube* Diskominfo Gresik dan layanan komunikasi berbasis elektronik lainnya. Berbagai pilihan layanan komunikasi dan informasi yang disediakan oleh Pemerintah Kabupaten Gresik secara terus menerus diharapkan dapat diterima dan dirasakan dan dimanfaatkan oleh masyarakat kabupaten Gresik.

Gambar 3.1

Website Kabupaten Gresik, aplikasi Gresikpedi, link YouTube Suara Gresik, IG kominfogresik





SASARAN STRATEGIS 2

Meningkatnya Kualitas Layanan Infrastruktur Teknologi Informatika (TI), Keamanan Sistem Elektronik, dan Data Terintegrasi

Sasaran strategis ini juga merupakan salah satu upaya mencapai tujuan : “Meningkatnya tata kelola pemerintahan yang bersih akuntabel dengan pelayanan publik yang berkualitas berbasis pemanfaatan teknologi informasi”.

Untuk mengukur tingkat pencapaian sasaran kedua ini dapat dilihat pada tabel berikut :

Tabel 3.4

Perbandingan Realisasi Kinerja tahun 2018 dengan tahun 2020 Sasaran Strategis 2

| NO | SASARAN STRATEGIS | INDIKATOR KINERJA | TARGET 2020 | REALISASI | | |
|----|--|--|--|--|--|--|
| | | | | 2018 | 2019 | 2020 |
| 1 | Mewujudkan Kemudahan Pemanfaatan Teknologi Informasi | 1.1 Persentase Wilayah desa / kelurahan yang memiliki akses jaringan telekomunikasi yang berkualitas | 330 Desa / 26 Kelurahan ~ 96,96% / 100% | 320 Desa / 26 Kelurahan ~ 96,96% / 100% | 307 Desa / 26 Kelurahan ~ 93,03% / 100% | 307 Desa / 26 Kelurahan ~ 93,03% / 100% |

Karena adanya review Rencana Strategis Diskominfo tahun 2021-2026 yang mengakibatkan perubahan indikator kinerja pada Renstra Diskominfo tahun 2017-2021 dan Renstra Diskominfo tahun 2021-2026. dimana pada sasaran strategis 2, “Meningkatnya Kualitas Layanan Infrastruktur Teknologi Informatika (TI), Keamanan Sistem Elektronik, dan Data Terintegrasi” memiliki 8 indikator kinerja, dan semuanya memiliki pencapaian yang sangat baik. Pengukuran Realisasi Kinerja tahun 2021 Sasaran Strategis 2 dapat dilihat pada **Tabel 3.4** berikut :

| NO | SASARAN STRATEGIS | INDIKATOR KINERJA | TARGET 2021 | REALISASI 2021 |
|----|---|---|-------------------------------|-------------------------------|
| 1 | Meningkatnya Kualitas Layanan Infrastruktur Teknologi Informatika (TI), Keamanan Sistem Elektronik, dan Data Terintegrasi | Persentase Perangkat Daerah dan Kelurahan yang Terhubung dengan Jaringan Intra Pemerintah | 97% (46 OPD dan 26 Kelurahan) | 97% (46 OPD dan 26 Kelurahan) |
| | | Tingkat Kematangan Layanan Pusat Data | 2 | 2 |
| | | Tingkat Kematangan Layanan Jaringan Intra Instansi Pusat/Pemerintah Daerah | 2 | 4 |
| | | Tingkat Kematangan Penggunaan Sistem Penghubung Layanan | 2 | 2 |
| | | Tingkat Kematangan Penerapan Manajemen Aset TIK | 1 | 1 |
| | | Tingkat Kematangan Penerapan Manajemen Data | 1 | 1 |
| | | Tingkat Kematangan Layanan Data Terbuka | 2 | 2 |
| | | Tingkat Kematangan Penerapan Manajemen Keamanan Informasi | 1 | 1 |

Untuk meningkatkan kinerja program, kegiatan dan sub kegiatan pada tahun yang akan datang diupayakan hal-hal sebagai berikut :

- a. Pengembangan Satu Data yang berkesinambungan
- b. Pembangunan Command Center
- c. Peningkatan Layanan Jaringan Internet dan Penambahan *Hotspot* di ruang Publik serta diadakan program menuju Desa Digital Berdaya
- d. Meningkatkan aplikasi dan informatika yang saling terintegrasi dan interoperabilitas data
- e. Pemanfaatan jaringan TIK dalam rangka peningkatan pelayanan komunikasi publik, dengan menyediakan *hosting* dan *colocation*, membangun *data center* dalam rangka meningkatkan pelayanan publik berbasis TIK di era keterbukaan informasi

- f. Pengembangan, pengendalian dan pemeliharaan infrastruktur jaringan teknologi informasi dan komunikasi (TIK) di Pemerintahan Kabupaten Gresik dengan pengendalian dan pendistribusian *bandwith*
- g. Dibuatkan *website* dengan alamat/link mpp.gresikkab.go.id dimana isi konten adalah layanan publik yang ada saat ini beserta data persyaratannya.
- h. Melaksanakan pemanfaatan *Digital Signature* dengan Aplikasi *E-Office* dan kedepannya akan dilakukan perluasan pemanfaatan *Digital Signature*
- i. Melaksanakan pembangunan Data warehouse.

SASARAN STRATEGIS 3

Meningkatnya Tingkat Kematangan Kapabilitas Proses SPBE

Sasaran strategis ini juga merupakan salah satu upaya mencapai tujuan : “Meningkatnya tata kelola pemerintahan yang bersih akuntabel dengan pelayanan publik yang berkualitas berbasis pemanfaatan teknologi informasi”.

Untuk mengukur tingkat pencapaian sasaran ini dapat dilihat pada tabel berikut :

Tabel 3.5

Perbandingan Realisasi Kinerja tahun 2019 dengan tahun 2020 Sasaran Strategis 3

| NO | SASARAN STRATEGIS | INDIKATOR KINERJA | TARGET 2020 | REALISASI | | |
|----|---|---|-------------|-----------|--------|--------|
| | | | | 2018 | 2019 | 2020 |
| 1 | Meningkatnya Penyelenggaraan E-Government | 2.1 Persentase Sistem Informasi yang Terintegrasi | 42,17% | 38,55% | 42,17% | 42,17% |
| | | 2.2 Persentase Layanan Publik berbasis elektronik | 85,11% | 57% | 70,21% | 87,23% |

Karena adanya review Rencana Strategis Diskominfo tahun 2021-2026 yang mengakibatkan perubahan indikator kinerja pada Renstra Diskominfo tahun 2017-2021 dan Renstra Diskominfo tahun 2021-2026. dimana pada

sasaran strategis 3, “Meningkatnya Tingkat Kematangan Kapabilitas Proses SPBE” memiliki 4 indikator kinerja, dan semuanya memiliki pencapaian yang sangat baik. Pengukuran Realisasi Kinerja tahun 2021 Sasaran Strategis 3 dapat dilihat pada **Tabel 3.5** berikut :

| NO | SASARAN STRATEGIS | INDIKATOR KINERJA | TARGET 2021 | REALISASI 2021 |
|----|---|---|-------------|----------------|
| 1 | Meningkatnya Tingkat Kematangan Kapabilitas Proses SPBE | Tingkat Kematangan Pelaksanaan Tim Koordinasi SPBE | 4 | 4 |
| | | Tingkat Kematangan Kolaborasi Penerapan SPBE | 3 | 3 |
| | | Tingkat Kematangan Pembangunan Aplikasi SPBE | 1 | 3 |
| | | Tingkat Kematangan Penerapan Manajemen Layanan SPBE | 1 | 2 |

Untuk meningkatkan kinerja program, kegiatan dan sub kegiatan pada tahun yang akan datang diupayakan hal-hal sebagai berikut :

- a. Dibuatkan *website* dengan alamat/link mpp.gresikkab.go.id dimana isi konten adalah layanan publik yang ada saat ini beserta data persyaratannya.
- b. Melaksanakan pemanfaatan *Digital Signature* dengan Aplikasi *E-Office* dan kedepannya akan dilakukan perluasan pemanfaatan *Digital Signature*
- c. Melaksanakan pembangunan Data Warehouse.

3. REALISASI ANGGARAN

1) PENCAPAIAN KINERJA DAN ANGGARAN

Dalam rangka untuk mencapai target kinerja sebanyak 3 sasaran strategis sebagaimana yang ditetapkan dalam Perjanjian Kinerja Tahun 2021, maka besaran alokasi dan realisasi belanja untuk setiap sasaran strategis dapat dilihat sebagai berikut :

Tabel 3.6 Pencapaian Kinerja dan Anggaran

| NO | SASARAN STRATEGIS | INDIKATOR | KINERJA | | | ANGGARAN | | |
|----|---|---|---|--|----------------|-----------------|-----------------|-------------|
| | | | TARGET | REALISASI | CAPAIAN (%) | PAGU (Rp) | REALISASI (Rp) | CAPAIAN (%) |
| 1 | Meningkatnya Informasi Pemerintahan dan Data Statistik Sektoral yang Dipublikasikan | Pertumbuhan Pengunjung Website | 5% ~ 445.309 viewers dari 424.104 viewers | 6,97% ~ 453.684 viewers dari 424.104 viewers | 139,40% | 1.754.830.898,- | 1.747.149.450,- | 99,56% |
| | | Pertumbuhan Informasi Publik Penyelenggaraan Pemerintahan yang Dipublikasikan | 5% ~ 2.541 informasi dari 2.420 informasi | 28,6% ~ 3.112 informasi dari 2.420 informasi | 572% | | | |
| | | Tingkat Kematangan Layanan Pengaduan Pelayanan Publik | 4 | 3 | Tidak tercapai | | | |
| | | Presentase Data Statistik Sektoral yang Dipublikasikan | 100% ~ 100/100 data | 104% ~ 104/100 data | 104% | | | |

| NO | SASARAN STRATEGIS | INDIKATOR | KINERJA | | | ANGGARAN | | |
|----|---|---|-------------------------------|-------------------------------|-------------------------|-----------------|-----------------|-------------|
| | | | TARGET | REALISASI | CAPAIAN (%) | PAGU (Rp) | REALISASI (Rp) | CAPAIAN (%) |
| | | Persentase Data Sektoral (Layanan Perangkat Daerah) yang Diintegrasikan | 28.57% (2/7 data) | 28,7% ~ (2/7 data) | 100% | | | |
| 2 | Meningkatnya Kualitas Layanan Infrastruktur Teknologi Informatika (TI), Keamanan Sistem Elektronik, dan Data Terintegrasi | Persentase Perangkat Daerah dan Kelurahan yang Terhubung dengan Jaringan Intra Pemerintah | 97% (46 OPD dan 26 Kelurahan) | 97% (46 OPD dan 26 Kelurahan) | 100% | 5.732.819.574,- | 5.640.250.601,- | 98.38% |
| | | Tingkat Kematangan Layanan Pusat Data | 2 | 2 | Tercapai, sesuai target | | | |
| | | Tingkat Kematangan Layanan Jaringan Intra Instansi Pusat/Pemerintah Daerah | 2 | 4 | Telah melampaui target | | | |
| | | Tingkat Kematangan Penggunaan Sistem Penghubung Layanan | 2 | 2 | Tercapai, sesuai target | | | |
| | | Tingkat Kematangan Penerapan Manajemen Aset TIK | 1 | 1 | Tercapai, sesuai target | | | |
| | | Tingkat Kematangan Penerapan Manajemen Data | 1 | 1 | Tercapai, sesuai target | | | |
| | | Tingkat Kematangan Layanan Data Terbuka | 2 | 2 | Tercapai, sesuai target | | | |
| | | Tingkat Kematangan Penerapan Manajemen | 1 | 1 | Tercapai, sesuai | | | |

| NO | SASARAN STRATEGIS | INDIKATOR | KINERJA | | | ANGGARAN | | |
|---------------|---|---|---------|-----------|-------------------------|-----------------|-----------------|-------------|
| | | | TARGET | REALISASI | CAPAIAN (%) | PAGU (Rp) | REALISASI (Rp) | CAPAIAN (%) |
| | | Keamanan Informasi | | | target | | | |
| 3 | Meningkatnya Tingkat Kematangan Kapabilitas Proses SPBE | Tingkat Kematangan Pelaksanaan Tim Koordinasi SPBE | 4 | 4 | Tercapai, sesuai target | 780.002.593,- | 774.874.139,- | 99,34% |
| | | Tingkat Kematangan Kolaborasi Penerapan SPBE | 3 | 3 | Tercapai, sesuai target | | | |
| | | Tingkat Kematangan Pembangunan Aplikasi SPBE | 1 | 3 | Telah melampaui target | | | |
| | | Tingkat Kematangan Penerapan Manajemen Layanan SPBE | 1 | 2 | Telah melampaui target | | | |
| JUMLAH | | | | | | 8.267.653.065,- | 8.162.274.190,- | 98,73% |

2) EFISIENSI PENGGUNAAN SUMBER DAYA

Besaran capaian kinerja dengan besaran alokasi dan realisasi penyerapan anggaran juga dapat menentukan efisiensi penggunaan sumber dayanya, maka perbandingan dan pengukuran efisiensi penggunaan sumber daya di Dinas Komunikasi dan Informatika Kabupaten Gresik pada tahun 2021 ini, dapat dilihat sebagai berikut :

Tabel 3.7 Efisiensi Penggunaan Sumber Daya

| NO | SASARAN STRATEGIS | INDIKATOR | % CAPAIAN KINERJA | % PENYERAPAN ANGGARAN | TINGKAT EFISIENSI |
|----|---|---|-------------------------|-----------------------|-------------------|
| 1 | Meningkatnya Informasi Pemerintahan dan Data Statistik Sektoral yang Dipublikasikan | Pertumbuhan Pengunjung Website | 139,40% | 99,56% | 0,04% |
| | | Pertumbuhan Informasi Publik Penyelenggaraan Pemerintahan yang Dipublikasikan | 572% | | |
| | | Tingkat Kematangan Layanan Pengaduan Pelayanan Publik | Tidak tercapai | | |
| | | Presentase Data Statistik Sektoral yang Dipublikasikan | 104% | | |
| | | Persentase Data Sektoral (Layanan Perangkat Daerah) yang Diintegrasikan | 100% | | |
| 2 | Meningkatnya Kualitas Layanan Infrastruktur Teknologi Informatika (TI), Keamanan Sistem Elektronik, dan Data Terintegrasi | Persentase Perangkat Daerah dan Kelurahan yang Terhubung dengan Jaringan Intra Pemerintah | 100% | 98.38% | 1,62% |
| | | Tingkat Kematangan Layanan Pusat Data | Tercapai, sesuai target | | |
| | | Tingkat Kematangan Layanan Jaringan Intra Instansi Pusat/Pemerintah Daerah | Telah melampaui target | | |
| | | Tingkat Kematangan Penggunaan Sistem Penghubung Layanan | Tercapai, sesuai target | | |

| NO | SASARAN STRATEGIS | INDIKATOR | % CAPAIAN KINERJA | % PENYERAPAN ANGGARAN | TINGKAT EFISIENSI |
|----|---|---|-------------------------|-----------------------|-------------------|
| | | Tingkat Kematangan Penerapan Manajemen Aset TIK | Tercapai, sesuai target | | |
| | | Tingkat Kematangan Penerapan Manajemen Data | Tercapai, sesuai target | | |
| | | Tingkat Kematangan Layanan Data Terbuka | Tercapai, sesuai target | | |
| | | Tingkat Kematangan Penerapan Manajemen Keamanan Informasi | Tercapai, sesuai target | | |
| 3 | Meningkatnya Tingkat Kematangan Kapabilitas Proses SPBE | Tingkat Kematangan Pelaksanaan Tim Koordinasi SPBE | Tercapai, sesuai target | 99,34% | 0,66% |
| | | Tingkat Kematangan Kolaborasi Penerapan SPBE | Tercapai, sesuai target | | |
| | | Tingkat Kematangan Pembangunan Aplikasi SPBE | Telah melampaui target | | |
| | | Tingkat Kematangan Penerapan Manajemen Layanan SPBE | Telah melampaui target | | |

Analisis akuntabilitas keuangan disajikan dalam perbandingan antara alokasi dengan realisasi anggaran, yang ditampilkan dalam persentase realisasi. Pada tahun 2021, anggaran belanja Dinas Komunikasi dan Informatika Kabupaten Gresik yang digunakan untuk mencapai target indikator sasaran strategis/kinerja utama sebesar Rp 8.267.653.065,00 (Delapan Milyard Dua Ratus Enam Puluh Tujuh Juta Enam Ratus Lima Puluh Tiga Ribu Enam Puluh Lima Rupiah), terrealisasi sebesar Rp 8.162.274.190,00 (Delapan Milyard Seratus Enam Puluh Dua Juta Dua Ratus Tujuh Puluh Empat Ribu Seratus Sembilan Puluh Rupiah) ekuivalen 98,73% dengan silpa Rp 105.378.875,00 (Seratus Lima Juta Tiga Ratus Tujuh Puluh Delapan Ribu Delapan Ratus Tujuh Puluh Lima Rupiah) ekuivalen dengan 1,27%. Silpa ini disebabkan adanya

perubahan kebijakan untuk tidak menggunakan lisensi office 365 melainkan menggunakan WPS office yang tersedia gratis, serta cetak sticker Gresikpedia akan dilaksanakan tahun depan bersamaan dengan kegiatan pameran Smart City.

BAB IV

PENUTUP

A. KESIMPULAN

Laporan Kinerja Dinas Komunikasi dan Informatika Kabupaten Gresik Tahun 2021 ini merupakan laporan capaian kinerja (*performance results*) selama tahun 2021. Dengan kata lain Laporan Kinerja ini bermaksud untuk menyajikan satu informasi yang utuh atas upaya pelaksanaan pembangunan yang telah dilakukan dilihat dari tingkat capaian dan target sasaran strategis/kinerja utama, selain itu juga mengungkapkan keberhasilan dan atau kegagalan pelaksanaan program, kegiatan, hambatan-hambatan/kendala yang dijumpai dalam pelaksanaan maupun strategi pemecahan masalah yang akan dilaksanakan di masa mendatang agar sasaran yang telah ditetapkan dapat tercapai sesuai yang direncanakan.

Secara garis besar terlihat bahwa capaian kinerja 3 (tiga) sasaran strategis Dinas Komunikasi dan Informatika Kabupaten Gresik selama tahun 2021 menunjukkan keberhasilan untuk mewujudkan misi dan tujuan dalam Rencana Strategis (Renstra) Dinas Komunikasi dan Informatika Kabupaten Gresik 2021-2026 sebagaimana yang telah ditargetkan. Dalam konteks pengklasifikasian tingkat keberhasilan yang diukur dari tingkat realisasi yang telah dicapai, maka secara umum kinerja Dinas Komunikasi dan Informatika Kabupaten Gresik dapat dinyatakan berhasil. Hal ini dapat dilihat dari pencapaian target, dari 17 indikator kinerja sasaran yang dilakukan pengukuran kinerja, ada 16 indikator kinerja sasaran yang kinerjanya sama dengan atau lebih dari 100% sehingga mencapai kategori sangat tinggi.

Keberhasilan capaian kinerja Tahun 2021 tidak terlepas dari adanya solusi untuk mengatasi hambatan dan kendala yang bersifat internal maupun eksternal. Terhadap berbagai target capaian, Dinas Komunikasi dan Informatika Kabupaten Gresik akan melakukan langkah yang konstruktif dan kongkrit melalui analisis dan evaluasi agar dapat dilakukan perbaikan dan penanganan di masa mendatang. Kekurangan yang terjadi selama 2021 menjadi catatan yang tentunya akan menjadi bahan evaluasi penyusunan kebijakan guna memperbaiki kinerja tahun mendatang,

sasaran yang belum tercapai seratus persen akan dievaluasi, sehingga seluruh sasaran kinerja tahun mendatang nantinya dapat dicapai lebih baik dari tahun sebelumnya. Evaluasi juga akan dilakukan terhadap capaian dari pembangunan jangka menengah, agar kendala yang dihadapi dan resiko kegagalannya dapat ditekan dan diperbaiki sedini mungkin dan dicari solusi terbaik untuk mengatasinya.

Pelaksanaan program dan kegiatan Dinas Komunikasi dan Informatika (Diskominfo) Kabupaten Gresik tahun 2021 sampai dengan akhir tahun anggaran 2021 secara umum berjalan dengan baik, program dan kegiatan dilaksanakan sebagaimana jadwal di Perjanjian Kinerja yang ditandatangani secara berjenjang Kepala Dinas dengan Bapak Bupati Gresik, Eselon 3 dengan Kepala Dinas, dan Eselon 4 dengan atasan langsungnya (eselon 3).

Pada tahun 2021 APBD telah mengalami beberapa kali rasionalisasi/pergeseran, dengan ditetapkannya Peraturan Bupati Gresik nomor 13 tahun 2021 tentang Perubahan Atas Peraturan Bupati Nomor 56 Tahun 2020 Tentang Penjabaran Anggaran Pendapatan Dan Belanja Daerah Tahun Anggaran 2021, pagu anggaran Dinas Kominfo berkurang menjadi **Rp 10.969.516.327,-** (sepuluh milyar Sembilan ratus enam puluh Sembilan juta lima ratus enam belas ribu tiga ratus dua puluh tujuh Rupiah). Pada Triwulan IV Diskominfo Mendapat tambahan Anggaran PAK sebesar **Rp 4.395.269.242,-** (empat milyar tiga ratus Sembilan puluh lima juta dua ratus enam puluh Sembilan ribu dua ratus empat puluh dua rupiah) Sehingga anggaran PAPBD Tahun 2021 Menjadi sebesar **Rp 15.364.785.569,-** (lima belas milyar tiga ratus enam puluh empat juta tujuh ratus delapan puluh lima ribu lima ratus enam puluh Sembilan rupiah), Pagu belanja tersebut di atas ditujukan untuk melaksanakan 5 program, 12 kegiatan dan 33 sub kegiatan (termasuk DBHCHT).

Realisasi keuangan sampai bulan Desember 2021 sebesar 92,51% (Sembilan puluh dua koma lima puluh satu per seratus) atau tepatnya Rp 14.213.991.328,00 (Empat Belas Milyar Dua Ratus Tiga Belas Juta Sembilan Ratus Sembilan Puluh Satu Ribu Tiga Ratus Dua Puluh Delapan Rupiah), selisih/sisa efisiensi sebesar 7,49% (tujuh koma empat puluh sembilan per seratus) atau Rp 1.150.794.241,00 (satu milyar serratus lima puluh juta tujuh ratus Sembilan puluh empat ribu dua ratus empat puluh satu rupiah) dari target sebesar 100%.

Selisih/sisa target penyerapan anggaran Dinas Kominfo tahun 2021 disebabkan oleh sisa belanja (efisiensi dan LS) pada Kegiatan sebagai berikut :

1. Penyediaan Gaji Dan Tunjangan ASN
2. Sosialisasi Peraturan Perundang-Undangan
3. Penyediaan Jasa Komunikasi, Sumber Daya Air, Listrik
4. Penyediaan Jasa Pelayanan Umum Kantor
5. Penyelenggaraan Sistem Jaringan Intra Pemerintah Daerah
6. Pengembangan Aplikasi Dan Proses Bisnis Pemerintahan Berbasis Elektronik

B. U P A Y A

Untuk meningkatkan kinerja program, kegiatan dan sub kegiatan pada tahun yang akan datang diupayakan hal-hal sebagai berikut :

- a. Pengembangan Satu Data yang berkesinambungan
- b. Pembangunan Command Center
- c. Peningkatan Layanan Jaringan Internet dan Penambahan *Hotspot* di ruang Publik serta diadakan program menuju Desa Digital Berdaya
- d. Meningkatkan aplikasi dan informatika yang saling terintegrasi dan interoperabilitas data
- e. Pemanfaatan jaringan TIK dalam rangka peningkatan pelayanan komunikasi publik, dengan menyediakan *hosting* dan *colocation*, membangun *data center* dalam rangka meningkatkan pelayanan publik berbasis TIK di era keterbukaan informasi
- f. Pengembangan, pengendalian dan pemeliharaan infrastruktur jaringan teknologi informasi dan komunikasi (TIK) di Pemerintahan Kabupaten Gresik dengan pengendalian dan pendistribusian *bandwidth*
- g. Dibuatkan *website* dengan alamat/link mpp.gresikkab.go.id dimana isi konten adalah layanan publik yang ada saat ini beserta data persyaratannya.
- h. Melaksanakan pemanfaatan *Digital Signature* dengan Aplikasi *E-Office* dan kedepannya akan dilakukan perluasan pemanfaatan *Digital Signature*
- i. Melaksanakan pembangunan Data warehouse.

Tabel 4.1 Pengukuran Kinerja dan Anggaran Tahun 2021

| N O | SASARAN STRATEGIS | INDIKATOR | KINERJA | | | ANGGARAN | | |
|--------|---|---|---|--|-----------------|-----------------|-------------------|-----------------|
| | | | TARGET | REALISA SI | CAPAIA N (%) | PAGU (Rp) | REALISASI (Rp) | CAPAI AN (%) |
| 1 | Meningkatnya Informasi Pemerintahan dan Data Statistik Sektoral yang Dipublikasikan | Pertumbuhan Pengunjung Website | 5% ~ 445.309 viewers dari 424.104 viewers | 6,97% ~ 453.684 viewers dari 424.104 viewers | 139,40% | 1.754.830.898,- | 1.747.149.450,- | 99,56% |
| | | Pertumbuhan Informasi Publik Penyelenggaraan Pemerintahan yang Dipublikasikan | 5% ~ 2.541 informasi dari 2.420 informasi | 28,6% ~ 3.112 informasi dari 2.420 informasi | 572% | | | |
| | | Tingkat Kematangan Layanan Pengaduan Pelayanan Publik | 4 | 3 | Tidak tercapai | | | |
| | | Presentase Data Statistik Sektoral yang Dipublikasikan | 100% ~ 100/100 data | 104% ~ 104/100 data | 104% | | | |
| | | Persentase Data Sektoral (Layanan | 28.57% | 28,7% ~ (2/7 data) | 100% | | | |

| NO | SASARAN STRATEGIS | INDIKATOR | KINERJA | | | ANGGARAN | | |
|----|---|---|-------------------------------|-------------------------------|-------------------------|-----------------|-----------------|-------------|
| | | | TARGET | REALISASI | CAPAIAN (%) | PAGU (Rp) | REALISASI (Rp) | CAPAIAN (%) |
| | | Perangkat Daerah yang Diintegrasikan | (2/7 data) | | | | | |
| 2 | Meningkatnya Kualitas Layanan Infrastruktur Teknologi Informatika (TI), Keamanan Sistem Elektronik, dan Data Terintegrasi | Persentase Perangkat Daerah dan Kelurahan yang Terhubung dengan Jaringan Intra Pemerintah | 97% (46 OPD dan 26 Kelurahan) | 97% (46 OPD dan 26 Kelurahan) | 100% | 5.732.819.574,- | 5.640.250.601,- | 98.38% |
| | | Tingkat Kematangan Layanan Pusat Data | 2 | 2 | Tercapai, sesuai target | | | |
| | | Tingkat Kematangan Layanan Jaringan Intra Instansi Pusat/Pemerintah Daerah | 2 | 4 | Telah melampaui target | | | |
| | | Tingkat Kematangan Penggunaan Sistem Penghubung Layanan | 2 | 2 | Tercapai, sesuai target | | | |
| | | Tingkat Kematangan Penerapan Manajemen Aset TIK | 1 | 1 | Tercapai, sesuai target | | | |
| | | Tingkat Kematangan Penerapan | 1 | 1 | Tercapai, sesuai | | | |

| NO | SASARAN STRATEGIS | INDIKATOR | KINERJA | | | ANGGARAN | | |
|----|---|---|---------|-----------|-------------------------|---------------|----------------|-------------|
| | | | TARGET | REALISASI | CAPAIAN (%) | PAGU (Rp) | REALISASI (Rp) | CAPAIAN (%) |
| | | Manajemen Data | | | target | | | |
| | | Tingkat Kematangan Layanan Data Terbuka | 2 | 2 | Tercapai, sesuai target | | | |
| | | Tingkat Kematangan Penerapan Manajemen Keamanan Informasi | 1 | 1 | Tercapai, sesuai target | | | |
| 3 | Meningkatnya Tingkat Kematangan Kapabilitas Proses SPBE | Tingkat Kematangan Pelaksanaan Tim Koordinasi SPBE | 4 | 4 | Tercapai, sesuai target | 780.002.593,- | 774.874.139,- | 99,34% |
| | | Tingkat Kematangan Kolaborasi Penerapan SPBE | 3 | 3 | Tercapai, sesuai target | | | |
| | | Tingkat Kematangan Pembangunan Aplikasi SPBE | 1 | 3 | Telah melampaui target | | | |
| | | Tingkat Kematangan Penerapan Manajemen Layanan SPBE | 1 | 2 | Telah melampaui target | | | |

